

MUNICIPALIDAD PROVINCIAL DE HUALGAYOC – BAMBAMARCA

PLAN DE ACCIÓN PROVINCIAL DE SEGURIDAD CIUDADANA 2020



HUALGAYOC, JUNIO 2020

PRESENTACIÓN

El Plan de Acción Provincial de Seguridad Ciudadana del 2020 de la Provincia de Hualgayoc, tiene por finalidad establecer los lineamientos y definir las acciones que se van a implementar dentro de la jurisdicción de la Provincia de Hualgayoc, enmarcado dentro de las políticas de estado que forma parte del Sistema Nacional de Seguridad Ciudadana y que sugiere la necesidad de desarrollar políticas preventivas y de control que cuenten con la participación activa de la comunidad organizada y de todas las Instituciones involucradas, dentro del Plan se concibe que la solución a este problema no es exclusivamente policial o judicial; por tanto, sugiere la necesidad de desarrollar políticas preventivas y de control que cuenten con la participación activa de la población.

Tal es así que el presente Plan, propone que el Sistema de Seguridad Ciudadana en la Provincia de Hualgayoc, sea ejecutado e implementado con la mayor seriedad y se integre el trabajo de las diferentes fuerzas amigas y sobre todo de la Sociedad Civil, que de manera organizada se constituirá en el pilar fundamental de la Seguridad Ciudadana sobre el cual la Municipalidad, Policía Nacional, Ministerio Público de Bambamarca y demás Instituciones preocupadas por la seguridad, ejercerán mayor ímpetu en reducir o eliminar las condiciones de inseguridad que se vive en la Provincia de Hualgayoc, poniendo a su vez a disposición los diferentes elementos logísticos que permitan cumplir con los objetivos estratégicos y acciones descritos en el Plan de Acción Provincial de Seguridad Ciudadana, este esfuerzo, se sustenta en la Ley N° 27933 Ley del Sistema Nacional de Seguridad Ciudadana, aprobado por D.S. N° 011-2014-IN y D.S. N° 010-2019-IN de fecha 09 de mayo del 2019, así como en el Plan Nacional de Seguridad Ciudadana 2019–2023, los cuales constituyen los instrumentos base de planificación y diseño de objetivos, políticas y estrategias a corto plazo a nivel Provincial, con la finalidad de guiar las acciones y mejorar los niveles de orden y seguridad mediante un trabajo integral y sostenido de los órganos que conforman el Comité Provincial de Seguridad Ciudadana durante el presente año 2020, e invitamos a compartir su lectura y comprometer en su implementación a las Instituciones Públicas, Privadas y Sociedad Civil Organizada y así lograr una convivencia pacífica que tanto anhela la población de nuestra Provincia de Hualgayoc.

Asimismo de conformidad a las disposiciones contenidas en el Decreto de Urgencia N° 044-2020-PCM del 15MAR2020, las prórrogas dispuestas por el Gobierno ante los estragos que viene suscitando la Covid-19, motivando la Emergencia Sanitaria Obligatoria (cuarentena) y la adopción de medidas de seguridad sanitaria que restringen la concentración de personas con la finalidad de evitar la propagación del contagio del coronavirus; por lo tanto las actividades que se están programando en el presente Plan de Acción serán desarrolladas adoptando las medidas sanitarias establecidas por la emergencia Sanitaria establecida por el Gobierno, evitando la propagación del contagio de la Covid – 19.

Abog. MARCO ANTONIO AGUILAR VÁSQUEZ

PRESIDENTE DEL COPROSEC HUALGAYOC.

CAPITULO I

DIAGNÓSTICO.

MARCO CONCEPTUAL Y NORMATIVO

- **Ley N° 27933 y sus modificatorias.**
Seguridad ciudadana (Art. 3DS. N°010-2019-IN, PNSC 2019-2023).
Ente Rector de SINASEC (Art. 9 DS. N° 010-2019-IN).

- **Reglamento de la Ley N° 27933 y sus modificatorias.**
Funciones de la Secretaria Técnica del CODISEC (Art. 30 DS. N° 010-2019-IN).

- **Plan Nacional Nacional de Seguridad 2019 – 2023.**
Fenómenos que amenazan la Seguridad Ciudadana (PNSC 2019-2023).
Objetivos estratégicos, específicos y acciones estratégicas del PNSC 2019-2023 (PNSC 2019-2023).

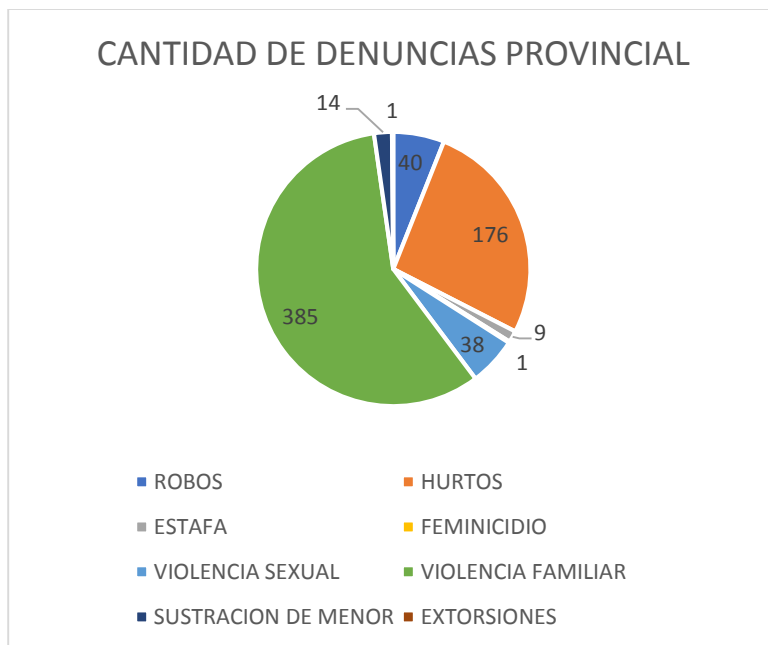
- **Directiva N° 011-2019-IN-DGSC.**
Factores de Riesgo (VII DISPOSICIONES Específicas.- 7.2,3 7.2.4, 7.2.5 y 7.2.7)
Definición de CODISEC (VI DISPOSICIONES GENERALES.-6.8, 6.12, 6.15)
Secretaria técnica del CODISEC (VI DISPOSICIONES GENERALES.-6.9, 6.10, 6.11).

DISEÑO DEL PLAN DE ACCIÓN PROVINCIAL DE SEGURIDAD CIUDADANA.

Indicadores de la Seguridad Ciudadana en la Provincia de Hualgayoc.

CAJAMARCA HUALGAYOC	REGIÓN PROVINCIA		POBLACIÓN ESTIMADA			TASA DE HOMICIDIOS Y NÚMERO DE VICTIMAS DE MUERTES VIOLENTAS POR HECHOS DELICTIVOS DOLOSAS POR PROVINCIAS			PATRIMONIO AÑO 2019			CONTRA LA MUJER, NIÑO, NIÑA Y ADOLESCENTE AÑO 2019			BANDAS CRIMINALES AÑO 2019		RENADESPPLE - 2019		SIDPOL - 2019		
	2015	2016	2017	2015	2016	2017	2015	2016	2017	ROBOS	HURTOS	ESTAFA	FEMINICIDIOS	VIOLENCIA SEXUAL	TRATA	VIOLENCIA FAMILIAR	SUSTRACCIÓN N.A.MENORES	EXTORSIONES	MICROCOMERCIALIZACION	DETENIDOS	DENUNCIAS
	102 328	102 765	103 134	2	3	6	1,95 %	2,92 %	5,28 %	40	176	9	1	38	0	385	14	1	0	216	1080

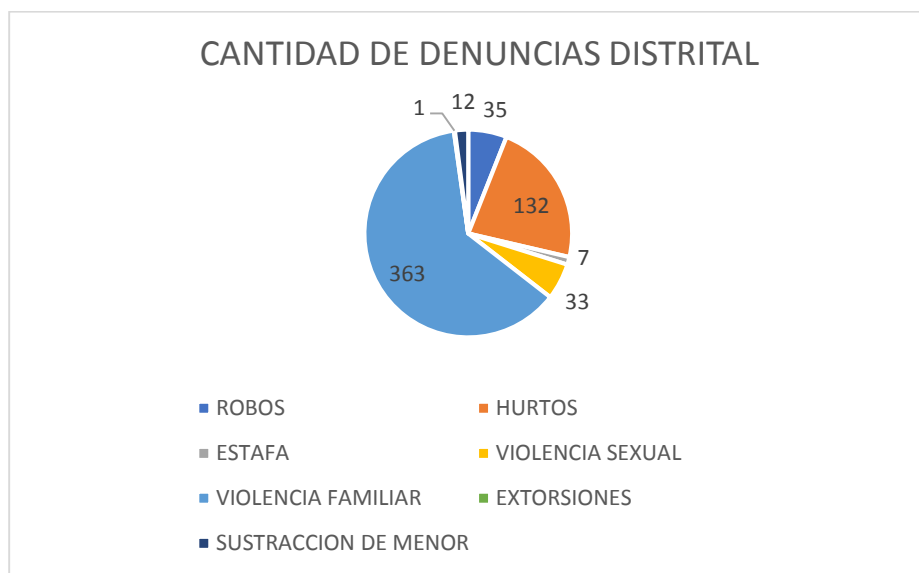
FUENTE: Sistema de Denuncias Policiales, Sistema de Investigaciones Estadística - INEI



INTERPRETACIÓN: El orden de inseguridad Provincial es violencia familiar, hurtos, robo, violencia sexual, sustracción de menores, estafa, feminicidio.

Indicadores de la Seguridad en el distrito de Bambamarca

CAJAMARCA	REGION	HUALGAYOC-	PROVINCIA-	TASA DE HOMICIDIOS Y NÚMERO DE VICTIMAS DE MUERTES VIOLENTAS POR HECHOS DELICTIVOS DOLOSAS POR PROVINCIAS			HOMICIDIOS	TASA DE HOMICIDIOS POR 100000 HABITANTES	PATRIMONIO	CONTRA LA MUJER, NIÑO, NIÑA Y ADOLESCENTE	BANDAS CRIMINALES	RENADESPPLE - 2019	SIDPOL 2019
		POBLACION ESTIMADA		2015	2016	2017							
81731		2015		1									
82198		2016		3									
82592		2017		6									
								35					
								132					
								7					
									0				
										33			
										0			
											363		
										12			
										1			
											0		
											213		
											941		



FUENTE: Sistema de Denuncias Policiales, Sistema de Investigaciones Estadística - INEI

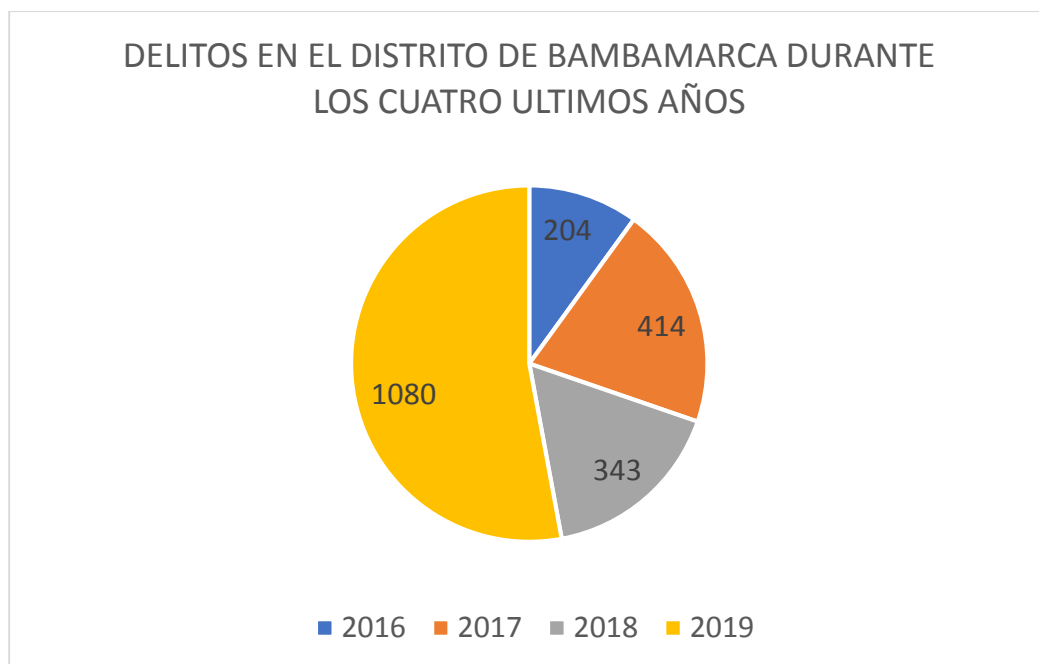
INTERPRETACION: la inseguridad Distrital se da en este orden, violencia familiar, hurtos, robos, violencia sexual, sustracción de menores, estafa, extorsiones.

VICTIMIZACIÓN.

TABLA: Total de delitos reportados en la Provincia de Hualgayoc de los cuatro últimos años.

Total de delitos reportados en distrito de BAMBAMARCA	
2016	<u>204</u>
2017	<u>414</u>
2018	<u>343</u>
2019	<u>1080</u>
Delitos Agrupados en 2016 - 2017 -2018-2019	

GRAFICO DE VICTIMIZACIÓN



Fuente página de INEI.

Victimización con arma de fuego:

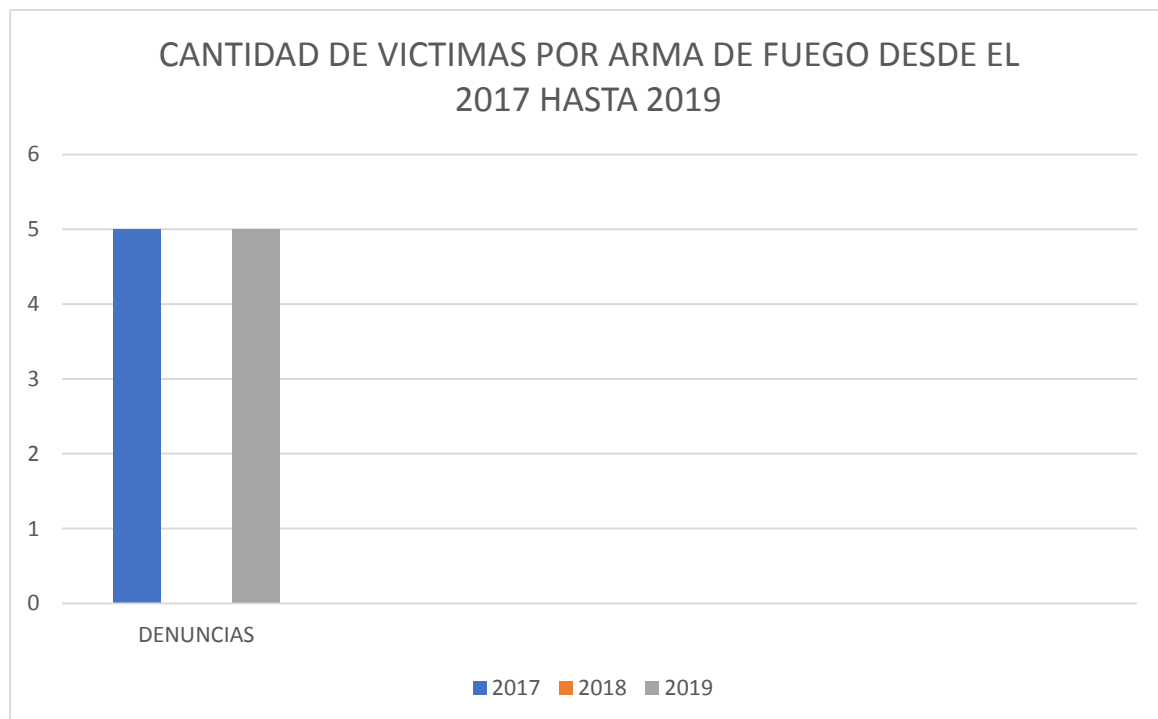
En nuestra provincia el año 2017 se tuvo 05 denuncias de tenencia ilegal de arma de fuego donde intimidaban a sus víctimas, descendiendo a cero en el año 2018, pero en el año 2019 nuevamente se incrementa a 05 denuncias el cual representa al 1% del total de denuncias.

Tabla 2: Evolución de Victimización con arma de fuego 2017 - 2019

AÑO	2017	2018	2019	TOTAL
VICTIMAS ARMA DE FUEGO	05	00	05	10

FUENTE: PNP BAMBAMARCA

Gráfico 2: Victimización con arma de fuego a nivel nacional, 2013 – setiembre 2018



INTERPRETACIÓN: en el año 2017 se tuvo 5 denuncias luego en el 2018 descendió a cero, pero en el 2019 se ha incrementado a 5 denuncias

Percepción de Inseguridad.

En nuestra ciudad de Bambamarca los estudiantes de educación secundaria de la zona urbana sobre todo aquellos que provienen de la zona rural y de familias disfuncionales están propensos a ser influenciados por los adolescentes de 15 años a más quienes están involucrados en actos de consumo de alcohol y drogas.

Denuncias de delitos.

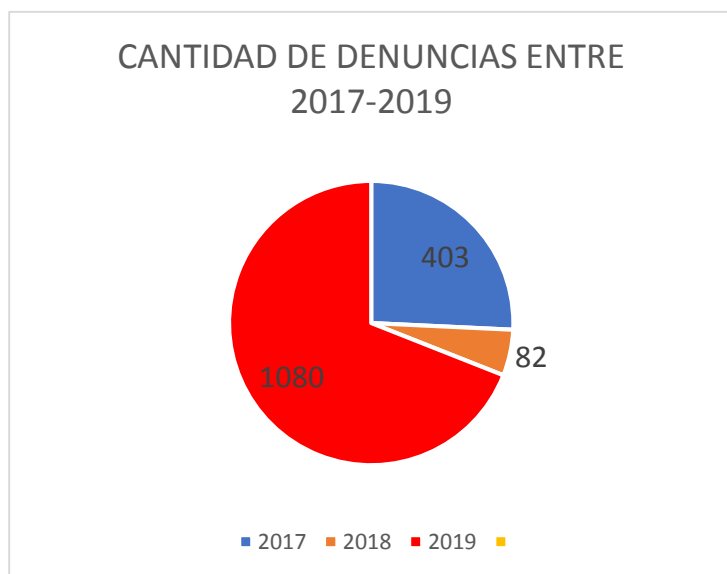
En la provincia de Hualgayoc tenemos las siguientes denuncias según como se detalla en la siguiente tabla.

TABLA: de delitos durante los tres últimos tres años.

AÑO	2017	2018	2019	TOTAL
DENUNCIAS	403	82	1080	1565

Fuente: PNP. Elaboración: SUB GERENCIA DE SEGURIDAD URBANA – RURAL

GRAFICO: denuncias de los tres últimos años

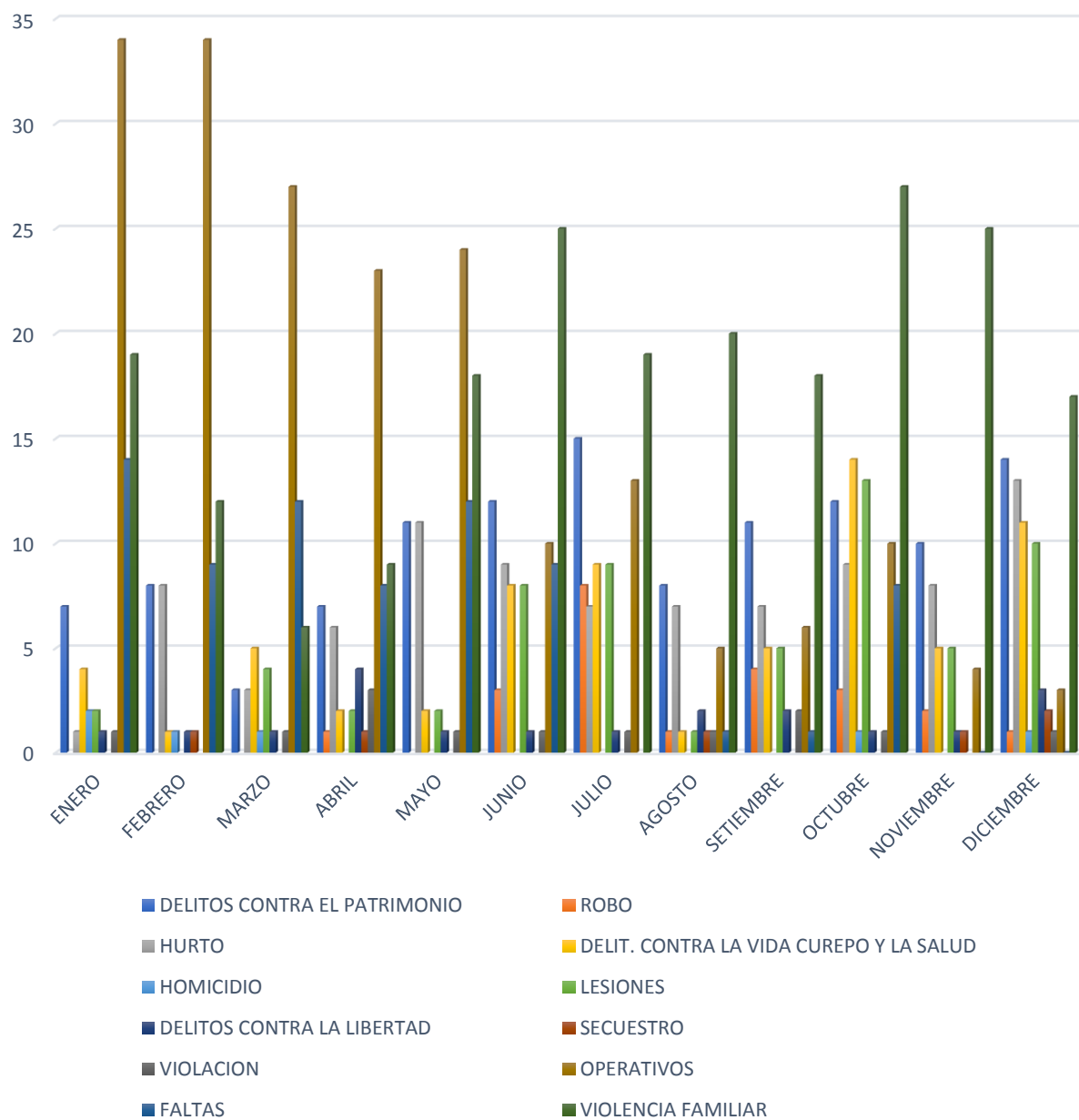


INTERPRETACIÓN: en el año 2017 se tuvo 403 denuncias luego en el 2018 disminuyó a 82 denuncias, pero en el 2019 se ha incrementado a 1080 denuncias.

Fenómenos delictivos que afectaron a la provincia durante el año 2019.

DELITOS Y FALTAS	ENE RO	FEBR ERO	MA RZO	AB RIL	MA YO	JU NIO	JU LIO	AGO STO	SETIE MBRE	OCTU BRE	NOVIE MBRE	DICIE MBRE
DELITOS CONTRA EL PATRIMONIO	7	8	3	7	11	12	15	8	11	12	10	14
ROBO				1		3	8	1	4	3	2	1
HURTO	1	8	3	6	11	9	7	7	7	9	8	13
DELITO CONTRA LA VIDA CUERPO Y LA SALUD	4	1	5	2	2	8	9	1	5	14	5	11
HOMICIDIO	2	1	1							1		1
LESIONES	2		4	2	2	8	9	1	5	13	5	10
DELITOS CONTRA LA LIBERTAD	1	1	1	4	1	1	1	2	2	1	1	3
SECUESTRO		1		1				1			1	2
VIOLACIÓN OPERATIVOS	1		1	3	1	1	1	1	2	1		1
FALTAS	34	34	27	23	24	10	13	5	6	10	4	3
FALTAS	14	9	12	8	12	9		1	1	8	0	0
VIOLENCIA FAMILIAR	19	12	6	9	18	25	19	20	18	27	25	17

DENUNCIAS DE DIVERSOS DELITOS DURANTE DEL 2019



Muertes violentas

En la provincia de Hualgayoc las muertes más registradas son por accidente de tránsito sustentado en la siguiente tabla.

Homicidios: El homicidio en nuestra provincia llega al1%

Tabla 3: Homicidios 2017 – 2019

AÑO	2017	2018	2019	TOTAL
CANTIDAD	03	01	06	10

Gráfico 3: Porcentaje de víctimas que denunciaron denuncias por hechos Homicidios a nivel provincial, 2017 - 2019



INTERPRETACIÓN: en el año 2017 se tuvo 3 denuncias luego en el 2018 descendió a 1 denuncias, pero en el 2019 se ha incrementado a 6 denuncias

Fuente: PNP. Elaboración: SUB GERENCIA DE SEGURIDAD URBANA – RURAL.

Accidentes de tránsito

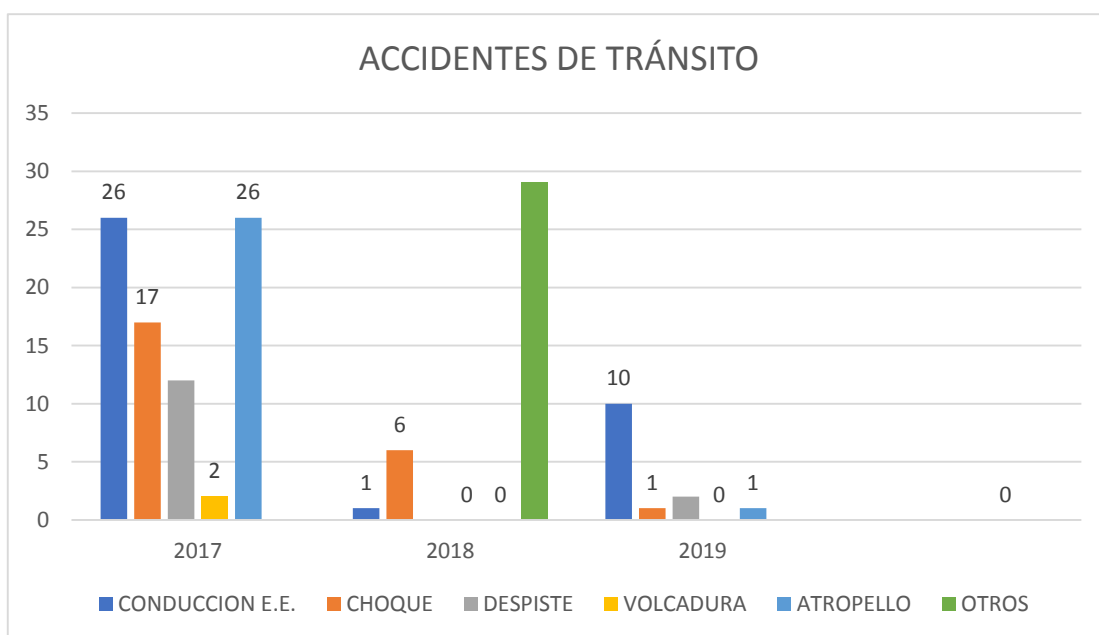
Los accidentes de tránsito generan más muertes que los homicidios en la provincia de Hualgayoc ya que en lo que va del año 2017- 2019 se han denunciado 133 casos

Tabla 4: Accidentes de tránsito 2017 - 2019

TIPIFICACION	2017	2018	2019	TOTAL
CONduc. ESTADO DE EBriedad	26	01	10	37
CHOQUE	17	06	01	24
DESPISTE	12	00	02	14
VOLCADURA	02	00	00	02
ATROPELLO	26	00	01	27
OTROS	00	29	00	29
TOTAL	83	36	14	133

Fuente: PNP. Elaboración: SUB GERENCIA DE SEGURIDAD URBANA – RURAL

Gráfico 4: Accidentes de tránsito, 2017 - 2019



INTERPRETACIÓN: en el año 2017 se tuvo 83 denuncias luego en el 2018 disminuyó a 34 denuncias, pero en el 2019 se ha descendido enormemente a 14 denuncias.

Fuente: PNP. Elaboración: SUB GERENCIA DE SEGURIDAD URBANA – RURAL.

Violencia contra mujeres, niñas, niños, adolescentes y personas vulnerables

Violencia contra mujeres, niñas, niños, adolescentes y personas vulnerables.

Feminicidios

En nuestra provincia de Hualgayoc se ha reportado 01 feminicidio

Violencia familiar

En lo concerniente a violencia familiar en el año 2017 se reportó 161 denuncias, en el año 2018 se

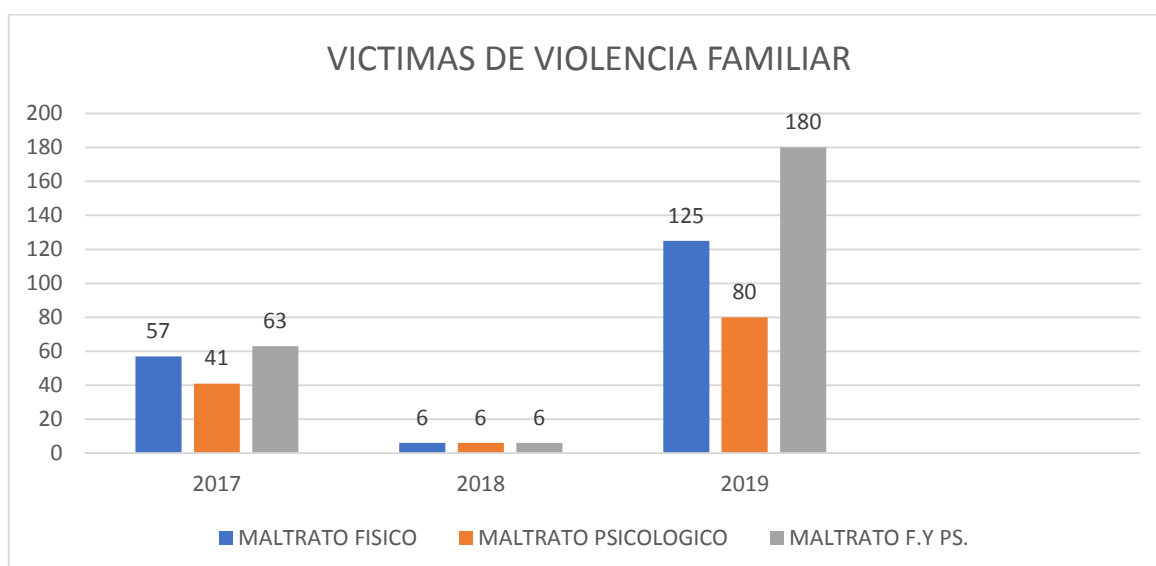
Reportó 18 denuncias, pero en el 2019 se reportó 385 denuncias representando al 36% del total de

Denuncias.

Tabla 5: Violencia Familiar 2017 - 2019

AÑO	2017	2018	2019	TOTAL
MALTRATO FÍSICO	57	06	125	188
MALTRATO PSICOLÓGICO	41	06	80	127
MALTRATO FÍSICO Y PSICOLÓGICO	63	06	180	249
TOTAL	161	18	385	564

Gráfico 5: Violencia Familiar, 2017 - 2019



INTERPRETACIÓN: en el año 2017 se tuvo 161 denuncias luego en el 2018 disminuyó a 18 denuncias, pero en el 2019 se ha incrementado a 385 denuncias.

Fuente: PNP. Elaboración: SUB GERENCIA DE SEGURIDAD URBANA – RURAL.

Jr. Miguel Grau N° 320 Bambamarca
Tel. 076 353016 Anexo 131
www.munibambamarca.gob.pe

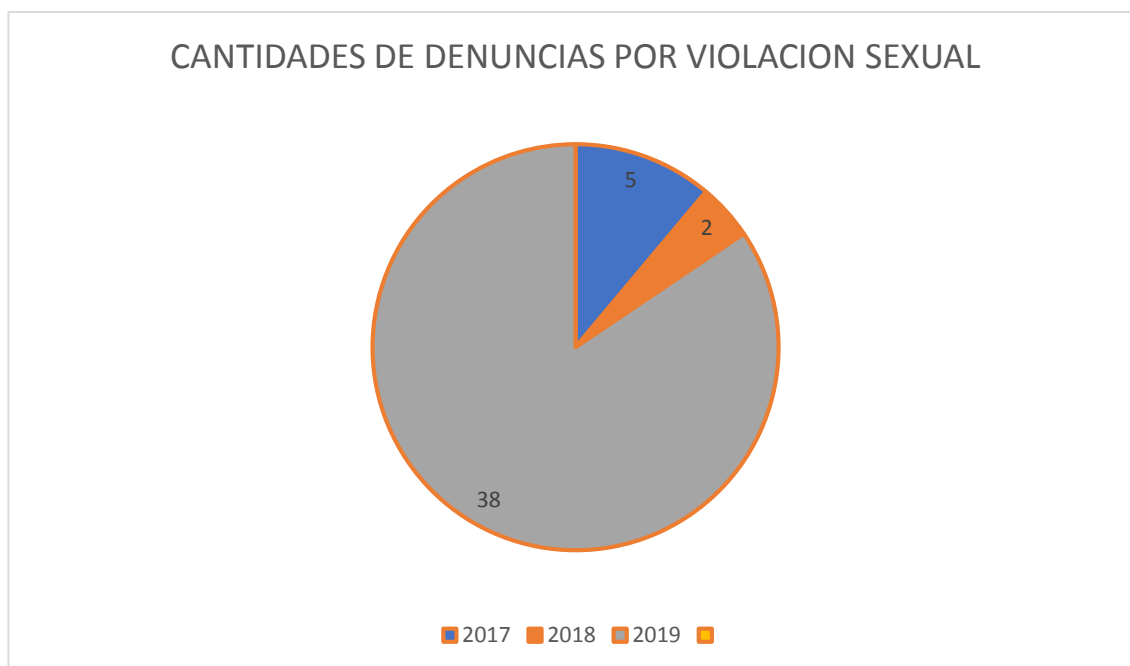
Violencia sexual

Entre 2017 y 2019, el número de denuncias de violación sexual ha mantenido una tendencia constante; no obstante, en el 2018 se produjo un descenso de denuncias, y para el año 2019 alcanzó un total de 38 denuncias.

Tabla 6: violación sexual 2017 - 2019

AÑO	2017	2018	2019	TOTAL
VIOLENCIA SEXUAL	05	02	38	45

Gráfico 6: Violación sexual, 2017 - 2019



INTERPRETACIÓN: en el año 2017 se tuvo 5 denuncias luego en el 2018 disminuyó a 2 denuncias, pero en el 2019 se ha incrementado a 38 denuncias.

Fuente: PNP. Elaboración: SUB GERENCIA DE SEGURIDAD URBANA – RURAL.

Delitos patrimoniales en espacios públicos

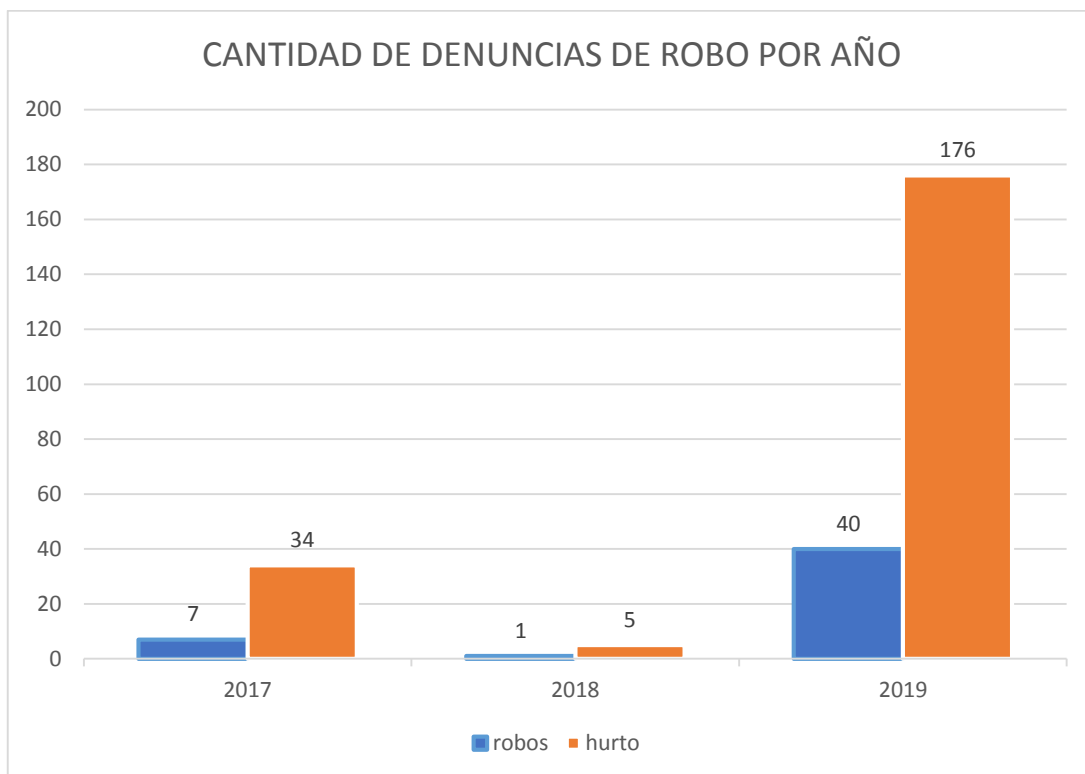
Robo y hurto de dinero, cartera y celular

La victimización de robo y hurto de dinero, cartera, celular, etc., ha venido incrementándose inició en el 2017 con 41 denuncias, 2018 con 06 denuncias y en el 2019 con 2016 denuncias, el cual se sustenta en el siguiente cuadro.

Tabla 7: robo de dinero celulares, etc. Entre el 2017 - 2019

AÑO	2017	2018	2019	TOTAL
Robos	07	01	40	48
Hurto de dinero, celulares, etc.	34	05	176	215

Gráfico 6: robo y hurto, 2017 - 2019



INTERPRETACIÓN: en el año 2017 se tuvo 41 denuncias luego en el 2018 disminuyó a 06 denuncias, pero en el 2019 se ha incrementado a 216 denuncias.

Fuente: PNP. Elaboración: SUB GERENCIA DE SEGURIDAD URBANA – RURAL.

Robo de vehículos y autopartes

Se ha denominado “robos relacionados con vehículos” a la agrupación de los robos de vehículos (autos, motos lineales, moto taxis) y a las partes de estas (autopartes, partes de moto); así como a los correspondientes intentos de robo de dichos delitos. Esta agrupación es justificada en tanto la desagregación de estas categorías muestra cifras muy reducidas, lo que dificulta la comparación estadística. Es posible notar que, en general, el indicador de frecuencia de robo de vehículos no ha variado significativamente.

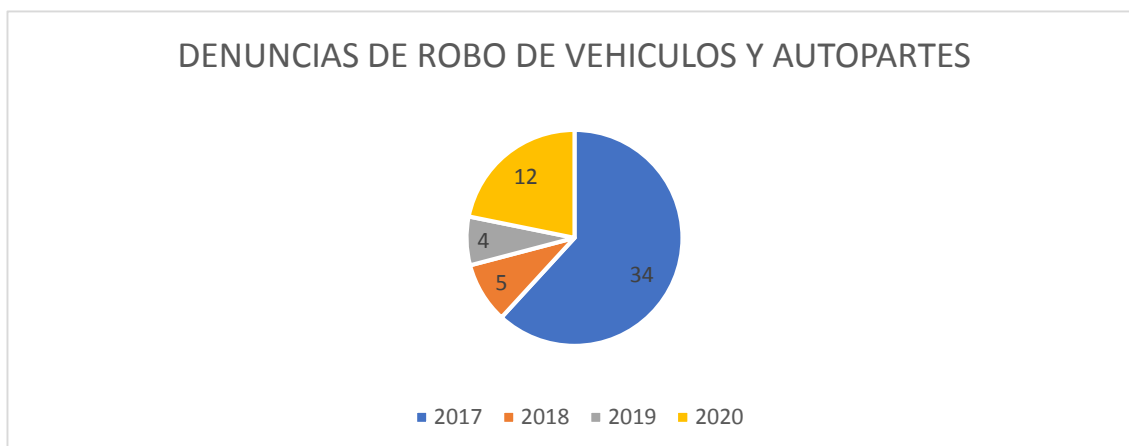
En nuestra provincia de Hualgayoc en el 2017 hubo 34 denuncias descendió en 2018 a 5 denuncias y en el año 2019 se registraron 4 denuncias, pero en el mes de enero del 2020 se reportaron 12 denuncias.

Tabla 8: robo de vehículos y autopartes entre el 2017 - 2020

AÑO	2017	2018	2019	2020	TOTAL
Robos de vehículos y autopartes	34	05	04	12	55

Fuente: PNP. Elaboración: SUB GERENCIA DE SEGURIDAD URBANA – RURAL.

Gráfico 6: robo de vehículos y autopartes, 2017 - 2019



INTERPRETACIÓN: En el año 2017 se tuvo 34 denuncias luego en el 2018 disminuyó a 5 denuncias, en el 2019, 4 denuncias, pero en lo que va a enero del 2020 se incrementó a 12 denuncias.

Robo a viviendas

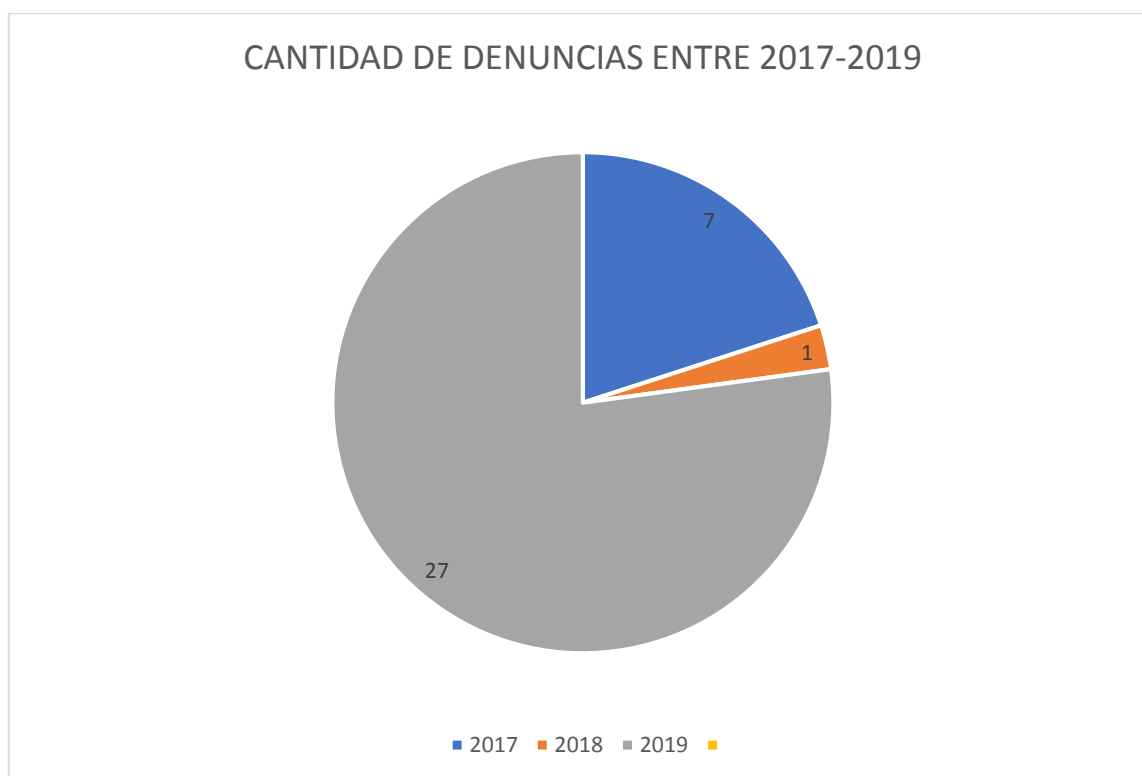
Viviendas afectadas a nivel de la provincial entre 2017 y 2018, la victimización de robo de vivienda a nivel Provincial se recaudó 32 denuncias debido a que los pobladores abandonan por completo sus viviendas.

Tabla 9: robo de viviendas entre el 2017 - 2019

AÑO	2017	2018	2019	TOTAL
Robos de dinero, celulares, etc.	07	01	27	35

Fuente: PNP. Elaboración: SUB GERENCIA DE SEGURIDAD URBANA – RURAL.

Gráfico 9: robo de viviendas entre 2017-2019



INTERPRETACIÓN: en el año 2017 se tuvo 7 denuncias luego en el 2018 disminuyó a 1 denuncias, pero en el 2019 se ha incrementado a 27 denuncias.

Extorsiones

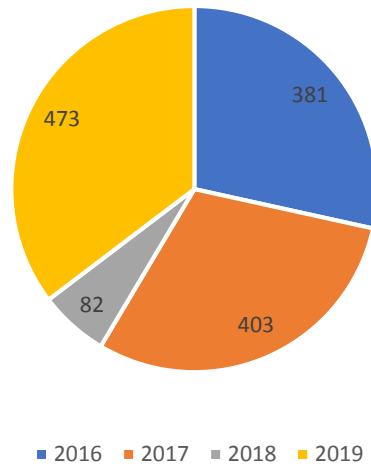
En nuestra provincia de Hualgayoc solo se reportó un caso.

TABLA 1: Delitos y Faltas 2016 – 2019

DELITOS Y FALTAS	2016	2017	2018	2019	TOTAL
CONTRA LA VIDA EL CUERPO Y LA SALUD					
HOMICIDIOS	03	03	01	06	13
LESIONES	40	42	8	61	151
OTROS	07	03	03	00	13
CONTRA EL PATRIMONIO					
ROBOS CELULARES CARTERAS, OTROS	41	07	01	27	76
HURTOS	35	35	03	65	138
ROBO VEHÍCULOS	34	34	05	04	77
ASALTOS Y EXTORSIONES	01	01	00	01	03
RECEPTACIÓN	10	10	01	00	21
CONTRA LA LIBERTAD					
VIOLACIÓN DE LIBERTAD PERSONAL	07	04	00	17	28
VIOLACIÓN DE LIBERTAD SEXUAL	07	05	02	13	27
SECUESTRO	00	03	03	06	12
VIOLACIÓN DE DOMICILIO	02	02	00	30	34
CONTRA LA VIOLENCIA FAMILIAR					
MALTRATO FÍSICO	20	57	06	71	154
MALTRATO PSICOLÓGICO	04	41	06	71	122
MALTRATO FÍSICO Y PSICOLÓGICO	76	63	06	73	218
CONTRA LA SEGURIDAD PUBLICA					
CONDUCCIÓN EN ESTADO DE EBRIEDAD	30	26	01	10	67
TRAFICO ILÍCITO DE DROGAS	01	02	01	00	04
MICRO COMERCIALIZACIÓN DE DROGAS	09	03	00	01	13
TENENCIA ILEGAL DE ARMA	03	05	00	05	13
RESISTENCIA A LA AUTORIDAD	00	00	00	08	08
ACCIDENTE DE TRANSITO					
CHOQUE	17	17	06	01	41
DESPISTE	4	12	00	02	18
VOLCADURA	02	02	00	00	04
ATROPELLO	10	26	00	01	37
OTRAS	18	00	29	00	47
TOTAL	381	403	82	473	1339

Fuente: Policía Nacional de la jurisdicción de Bambamarca

CANTIDAD DE DENUNCIAS GENERALES ÚLTIMOS TRES AÑOS



INTERPRETACIÓN: En el año 2016 se tuvo 381 denuncias, en el año 2017 se tuvo 403 denuncias luego en el 2018 descendió a 82 denuncias, pero en el 2019 se ha incrementado a 473 denuncias.

Identificación de ciudades y lugares con mayor incidencia delictiva.

Dentro de la provincia de Hualgayoc la ciudad que tiene más incidencia delictiva es la ciudad de Bambamarca en los siguientes lugares tal como se muestra en el siguiente cuadro.

FENÓMENOS DELICTIVOS	ACTIVIDADES DE RIESGO	LUGARES
➤ Violencia familiar	✓ Femicidios	Zona rural y urbana
	✓ Deserción escolar	Zona rural y urbana
	✓ Ingerir bebidas alcohólicas a temprana edad	Zona rural y urbana
	✓ Familias disfuncionales	Zona rural y urbana
➤ Robo de motos	✓ Asaltos a tiendas	Zona urbana
	✓ Incremento de venta de autopartes informales	Zona rural y urbana

	✓ Perdidas económicas de los propietarios.	Zona rural y urbana
➤ Consumo de alcohol y drogas	✓ Asaltos	Zona urbana
	✓ Pandillaje	Zona rural y urbana
	✓ Adicción e Incremento de tráfico de drogas	Zona urbana
	✓ Bajo rendimiento escolar y pérdida de valores	Zona rural y urbana
➤ Hurto y robo de viviendas, celulares billeteras, etc.	✓ Formación de bandas delincuenciales	Zona rural y urbana
	✓ Inseguridad y desconfianza de la población en sus autoridades	Zona urbana
➤ Accidente de tránsito	✓ Muertes	Zona rural y urbana
	✓ Heridos	Zona rural y urbana
	✓ Inseguridad de escolares	Zona urbana



**MUNICIPALIDAD PROVINCIAL DE
HUALGAYOC – BAMBAMARCA**
SUB GERENCIA DE SEGURIDAD URBANO – RURAL
“PLAN DE ACCIÓN PROVINCIAL DE SEGURIDAD URBANO RURAL 2020”



“Año de la Universalización de la Salud”

➤ **SITUACIÓN DE LA SEGURIDAD CIUDADANA A NIVEL PROVINCIAL.**

Situación Sociodemográfica

Población.

DISTRITO	POBLACION
BAMBAMARCA	82,467
CHUGUR	3,632
HUALGAYOC	17,143

UBIGEO	060700
Latitud sur:	06°40'43".
Longitud oeste:	Entre meridianos 78°31'27".
Altura de la Provincia:	2200 - 4200 msnm.
Número de distritos:	03

Ubicación geográfica.

La Provincia de Hualgayoc está dividida en tres distritos que son: Hualgayoc, Bambamarca y Chugur, siendo su capital de provincia la ciudad de Bambamarca que se encuentra situada a 117 km al norte de la ciudad de Cajamarca.

Superficie

La provincia de Hualgayoc tiene una superficie de 777.2km² y su capital de provincia tiene una superficie de 451.4km².

Limites

La provincia de Hualgayoc limita con:

NORTE : con la provincia de Chota.

SUR : con las Provincias de Cajamarca, San Miguel, San Pablo y Celendín.

ESTE : con la Provincia de Celendín.

OESTE : Con las Provincias de Santa Cruz y San Miguel.



MUNICIPALIDAD PROVINCIAL DE HUALGAYOC – BAMBAMARCA

SUB GERENCIA DE SEGURIDAD URBANO – RURAL
“PLAN DE ACCIÓN PROVINCIAL DE SEGURIDAD URBANO RURAL 2020”



“Año de la Universalización de la Salud”

Clima

La provincia de Hualgayoc presenta dos micro - climas.

QUECHUA. Entre 2300 y 3500 m.s.n.m. Clima sub-húmedo y templado con presencia de lluvias de octubre a mayo

SUNI O JALCA. Entre 3500 y 4000 m.s.n.m. presenta un clima frío con precipitación fluvial con temperaturas desde 0° hasta sobrepasar los 20°

Empleo.

La inseguridad es un tema sensible para la Población de la Provincia de Hualgayoc, que cada día se ve más reprimida en su derecho de circular libremente por las calles. Es normal que la gente tenga miedo de otra gente, con todo lo que pasa en el país, es algo lógico. La desocupación, el empobrecimiento de los trabajadores, las injusticias hechas por las mineras, el endeudamiento del campo con entidades financieras, las mismas que causan condiciones de vida de pobreza y crisis de la salud siendo los problemas más graves que enfrenta nuestra provincia. Cualquier programa propuesto tendrá éxito solo con la cooperación de la ciudadanía y el sector privado. La implementación de algunos sistemas como Alerta Bambamarca, REACH, y las organizaciones de juntas vecinales, rondas campesinas han contribuido a reaccionar con mayor rapidez ante los hechos delictivos; también la presencia de Serenazgo en las zonas de mayor riesgo y puntos estratégicos de circulación masiva. Si puede darse por sentado que la mayor necesidad de la Provincia en desarrollo es el crecimiento económico inmediato y rápido, para cambiar la pobreza material reflejada en las condiciones de vida de la población, la falta de empleo es la expresión innegable de una situación económica y social que socava los cimientos de un derecho fundamental del hombre: el acceso a una vida digna, para él y su familia. Una de las consecuencias del



MUNICIPALIDAD PROVINCIAL DE HUALGAYOC – BAMBAMARCA

SUB GERENCIA DE SEGURIDAD URBANO – RURAL
“PLAN DE ACCIÓN PROVINCIAL DE SEGURIDAD URBANO RURAL 2020”



“Año de la Universalización de la Salud”

desempleo, además de los problemas económicos y familiares, es que, a largo plazo, produce desesperanza, desmotiva al individuo, disminuye su autoestima.

Economía

La criminalidad y violencia constituyen en la actualidad un problema político social de primer orden, que exige la necesidad de implementar medidas concretas para disminuir la violencia urbana en las principales ciudades del país, en particular contra la delincuencia común, cuyos efectos los padece transversalmente toda la población. La inseguridad ciudadana es un problema visible y afecto a todos los sectores de la economía y de la sociedad, un problema por demás reconocido en la agenda política y recurrente en las demandas cotidianas del ciudadano. En los últimos años la percepción de inseguridad ciudadana en las provincias de la región Cajamarca se ha incrementado, las personas ya no se sienten seguras afectando así a su modo de vivir y por lo tanto a la economía y bienestar. Si bien la aparición de altos niveles de violencia en el Perú es relativamente reciente, preocupa su rápido incremento. La pregunta que se plantea a lo largo de este trabajo es ¿Cómo afecta la inseguridad ciudadana el contexto económico? Este estudio busca incrementar la evidencia de la relación que posee la inseguridad ciudadana y la economía y bienestar de la Provincia de Hualgayoc. En los últimos años, la incidencia de la inseguridad ciudadana ha generado grandes controversias, siendo considerado como uno de los más graves problemas de la sociedad y del gobierno, generando principalmente que se destinen mayores recursos para combatir este problema y dejando de lado a aquellos que también aquejan al bienestar de la población. La investigación demuestra que la inseguridad ciudadana



MUNICIPALIDAD PROVINCIAL DE HUALGAYOC – BAMBAMARCA

SUB GERENCIA DE SEGURIDAD URBANO – RURAL
“PLAN DE ACCIÓN PROVINCIAL DE SEGURIDAD URBANO RURAL 2020”



“Año de la Universalización de la Salud”

incide positivamente en el Gasto en Orden Público y Seguridad y negativamente en el ingreso promedio mensual y en el Índice de Competitividad Provincial.

Educación

La calidad educativa es un proceso medible por la enseñanza-aprendizaje el cual está condicionado por múltiples factores dependientes del educando, de la familia y del propio sistema educativo, los cuales, afectan la matrícula, la asistencia y el rendimiento con consecuencias en los altos índices de deserción escolar.

La Provincia de Hualgayoc y la región Cajamarca afrontan una gran problemática: el bajo rendimiento que los alumnos alcanzan al término de cada ciclo escolar. Se observa una escasez de información referente a los efectos que, sobre dicho proceso, ejercen la nutrición y la salud. Al respecto, la desnutrición acaecida durante los primeros años de vida, retarda el crecimiento del niño. El cerebro y en general todo el sistema nervioso, al final del primer año de vida, alcanza el 70% del peso del cerebro adulto; constituyendo también casi el período total de crecimiento de este órgano. De allí es que la desnutrición infantil y la sub- alimentación crónica podrían ocasionar un retraso en el crecimiento cerebral, reducción de su tamaño y el consecuente menor desarrollo intelectual.

A su vez, el aprendizaje está condicionado por diversos factores, entre ellos la calidad del sistema educativo, las características biológicas del niño, las afecciones durante el embarazo, parto, período neonatal y la infancia, el coeficiente intelectual del niño, las condiciones de la familia y la escolaridad de los padres, todos los cuales pueden intervenir negativamente y condicionar el mal rendimiento escolar. El bajo



**MUNICIPALIDAD PROVINCIAL DE
HUALGAYOC – BAMBAMARCA**

**SUB GERENCIA DE SEGURIDAD URBANO – RURAL
“PLAN DE ACCIÓN PROVINCIAL DE SEGURIDAD URBANO RURAL 2020”**



“Año de la Universalización de la Salud”

rendimiento escolar puede, a su vez, condicionar negativamente las oportunidades de formación profesional del individuo y sobre todo en su actuar y formación de personalidad, así como estar inmerso en diferentes problemas detallada en la siguiente tabla.

PROBLEMÁTICA EN II.EE. DE LA PROVINCIA DE HUALGAYOC DURANTE EL AÑO 2019

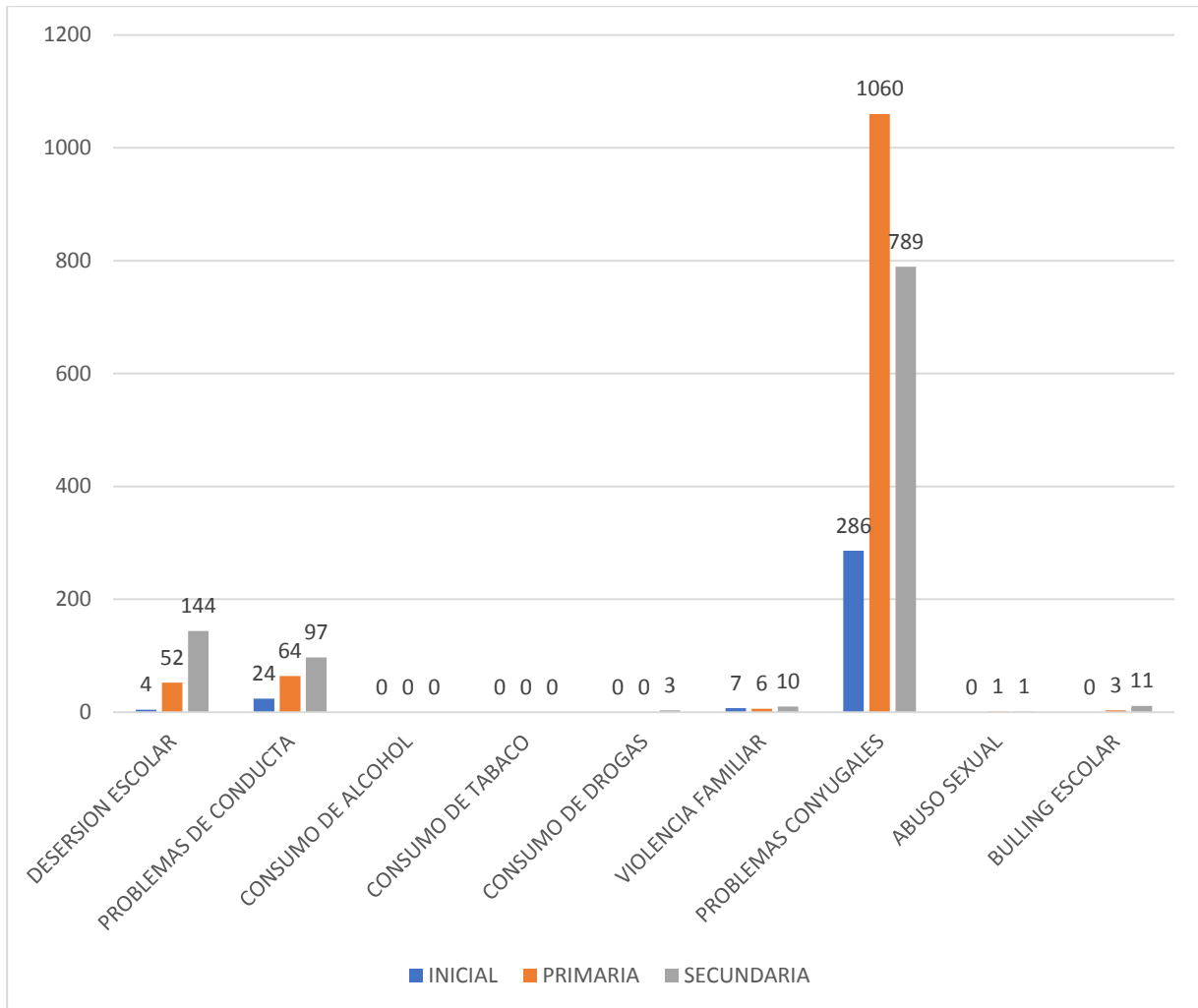
	INICIAL	PRIMARIA	SECUNDARIA
Abandono o deserción escolar	4 casos	52 casos	144 casos
Problemas de conducta	24 casos - Entre estudiantes: 16 - De estudiantes a docentes: 8	64 casos - Entre estudiantes: 60 - De estudiantes a docentes: 4	97 casos - Entre estudiantes: 97
Consumo de alcohol	0	0	0
Consumo de tabaco	0	0	0
Consumo de drogas ilegales	0	0	3 casos
Violencia Familiar	7 casos	6 casos	10 casos
Problemas conyugales	286 casos - 13 abandono familiar - 273 padres separados	1060 casos - 110 abandono familiar - 950 padres separados	789 - 93 abandono familiar - 696 padres separados
Abuso sexual de niñas, niños y adolescentes	0	1 caso	1 caso
Bullying escolar	0	3 casos	11 casos

Fuente: Reporte Regional – UGEL H-BCA



“Año de la Universalización de la Salud”

**GRAFICO DE VICTIMIZACIÓN EN II.EE. DE LA PROVINCIA DE HUALGAYOC
DURANTE EL AÑO 2019**



INTERPRETACIÓN: Según el grafico los problemas más álgidos en educación son problemas conyugales seguidos de deserción escolar, problemas de conducta y violencia familiar, como también en menor cuantía tenemos el bullying, consumo de drogas y abuso sexual.



Salud

La encuesta demográfica y de salud familiar, utiliza dos patrones de medición de la desnutrición crónica infantil. La primera de ellas es la referida a la metodología NCHS del Centro Nacional de Estadísticas de la Salud de los EEUU, usadas desde finales de la década de 1970, la cual utiliza una muestra de niños nacidos en ese país, alimentados en su mayoría con leche artificial. La otra es el nuevo patrón internacional adoptado en abril del 2006 por la Organización Mundial de la Salud – OMS, la cual trabaja con una muestra de niños nacidos en Brasil, EEUU, Ghana, India, Noruega y Omán, alimentados con leche materna.

Según la metodología NCHS – que es la analizada por el CEPLAN – en el Plan Perú 2021, al año 2017 el 37.3% de niños cajamarquinos menores de 5 años sufren desnutrición crónica, con mayor incidencia en Cutervo (40.9%), Celendín (39.7%), San Ignacio (39.4%) y San Miguel con 39,1%. En la provincia de Hualgayoc se evidencia en el siguiente cuadro:

PROVINCIA DE HUALGAYOC	2019	2019	2019
	Evaluación 2019	Desnutrición crónica infantil	Porcentaje (%)
BAMBAMARCA	5502	1729	31.4
CHUGUR	123	29	23.6
HUALGAYOC	921	353	38.3

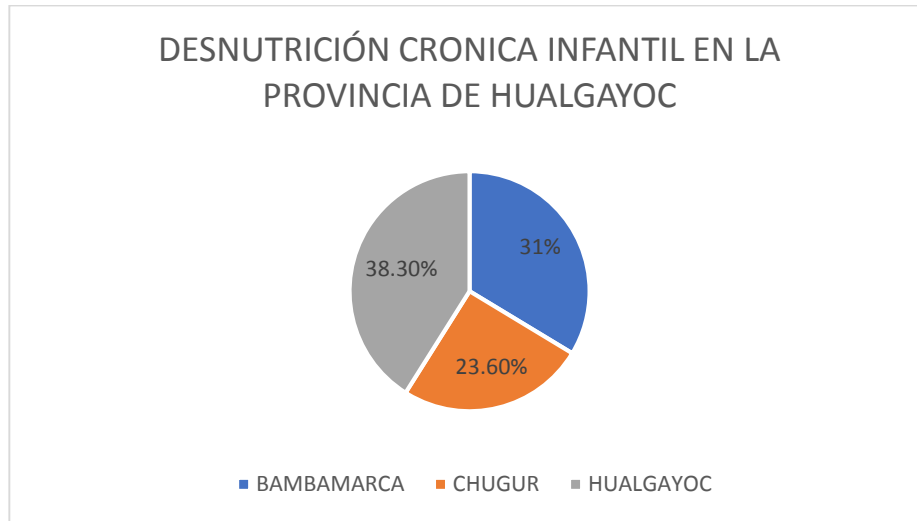
FUENTE: Centro de Salud - Bambamarca



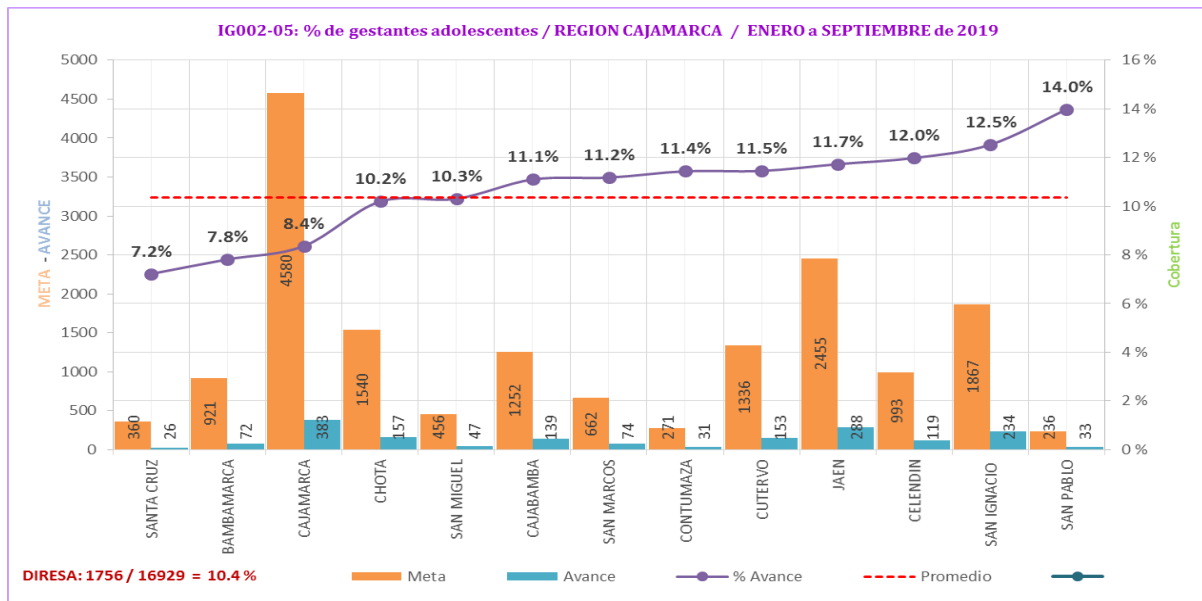
**MUNICIPALIDAD PROVINCIAL DE
HUALGAYOC – BAMBAMARCA**
SUB GERENCIA DE SEGURIDAD URBANO – RURAL
“PLAN DE ACCIÓN PROVINCIAL DE SEGURIDAD URBANO RURAL 2020”



“Año de la Universalización de la Salud”



Y en lo que concierne a gestantes adolescentes tenemos el siguiente gráfico.





**MUNICIPALIDAD PROVINCIAL DE
HUALGAYOC – BAMBAMARCA**
SUB GERENCIA DE SEGURIDAD URBANO – RURAL
“PLAN DE ACCIÓN PROVINCIAL DE SEGURIDAD URBANO RURAL 2020”



“Año de la Universalización de la Salud”

La población de Hualgayoc en su mayoría depende del Seguro Integral de Salud (SIS), por otro lado, los trabajadores adscritos a Essalud son en la mínima cantidad. Así como se demuestra en la siguiente tabla:

POBLACIÓN QUE ATIENDE LAS DIFERENTES MICRO REDES					
MICRO RED VIRGEN DEL CARMEN	POBLACIÓN	MICRO RED TAMBO	POBLACIÓN	MICRO RED SAN ANTONIO	POBLACIÓN
C.S. virgen del Carmen	8387	C.S. Tambo	6146	C.S. San Antonio Bajo	3358
H. Tito Villar Cabezas	14604	P.S. Alumbre	1777	P.S. Auque Alto	468
P.S. Apan Bajo	1891	P.S. El Enterador	1581	P.S. Auque Bajo	969
P.S. Atoshaico	821	P.S. La Colpa Llaucan	1830	P.S. Auque el Mirador	474
P.S. Cumbe Chontabamba	1124	P.S. Miraflores	1623	P.S. Porvenir	1318
P.S. Romero	709	P.S. Quengo Rio Bajo	742	P.S. Machaypungo Alto	670
P.S. El Tuco	903	P.S. Quilinsacucho	768	P.S. San Antonio Alto	1322
P.S. Huangamarca	2048	TOTAL	14467	P.S. San Antonio Alto Centro	487
P.S. Huilcate	1415	Micro red Llaucan	Población	P.S. San Juan de la Camaca	3953
P.S. Marco Laguna	1861	C.S. Llaucan	3346	P.S. San Juan de Lucmacucho	1552
P.S. Pusoc	399	P.S. Chicolón Bajo	1349		
P.S. Sexse	765	P.S. Hualanga	1539		
P.S. Sugarmayo	654	P.S. La Huaylla	761		
P.S. Tallamac	923	P.S. La Llica	1508		
Es salud posta médica de Bambamarca	6297	P.S. Quinoa Baja	987		
		TOTAL	9490		
TOTAL	36504		23957		14571



MUNICIPALIDAD PROVINCIAL DE HUALGAYOC – BAMBAMARCA

SUB GERENCIA DE SEGURIDAD URBANO – RURAL
“PLAN DE ACCIÓN PROVINCIAL DE SEGURIDAD URBANO RURAL 2020”



“Año de la Universalización de la Salud”

Economía

La criminalidad y violencia constituyen en la actualidad un problema político social de primer orden, que exige la necesidad de implementar medidas concretas para disminuir la violencia urbana en las principales ciudades del país, en particular contra la delincuencia común, cuyos efectos los padece transversalmente toda la población. La inseguridad ciudadana es un problema visible y afecto a todos los sectores de la economía y de la sociedad, un problema por demás reconocido en la agenda política y recurrente en las demandas cotidianas del ciudadano. En los últimos años la percepción de inseguridad ciudadana en las provincias de la región Cajamarca se ha incrementado, las personas ya no se sienten seguras afectando así a su modo de vivir y por lo tanto a la economía y bienestar. Si bien la aparición de altos niveles de violencia en el Perú es relativamente reciente, preocupa su rápido incremento. La pregunta que se plantea a lo largo de este trabajo es ¿Cómo afecta la inseguridad ciudadana el contexto económico? Este estudio busca incrementar la evidencia de la relación que posee la inseguridad ciudadana y la economía y bienestar de la Provincia de Hualgayoc. En los últimos años, la incidencia de la inseguridad ciudadana ha generado grandes controversias, siendo considerado como uno de los más graves problemas de la sociedad y del gobierno, generando principalmente que se destinen mayores recursos para combatir este problema y dejando de lado a aquellos que también aquejan al bienestar de la población. La investigación demuestra que la inseguridad ciudadana incide positivamente en el Gasto en Orden Público y Seguridad y negativamente en el ingreso promedio mensual y en el Índice de Competitividad Provincial.

Educación

La calidad educativa es un proceso medible por la enseñanza-aprendizaje el cual está condicionado por múltiples factores dependientes del educando, de la familia y del propio sistema educativo, los cuales, afectan la matrícula, la asistencia y el rendimiento con consecuencias en los altos índices de deserción escolar.

La Provincia de Hualgayoc y la región Cajamarca afrontan una gran problemática: el bajo rendimiento que los alumnos alcanzan al término de cada ciclo escolar. Se observa una escasez de información referente a los efectos que, sobre dicho proceso, ejercen la nutrición y la salud. Al respecto, la desnutrición acaecida durante los primeros años de vida, retarda el crecimiento del niño. El cerebro y en general todo el sistema nervioso, al final del primer año de vida, alcanza el 70% del peso del cerebro adulto; constituyendo también casi el período



**MUNICIPALIDAD PROVINCIAL DE
HUALGAYOC – BAMBAMARCA**
SUB GERENCIA DE SEGURIDAD URBANO – RURAL
“PLAN DE ACCIÓN PROVINCIAL DE SEGURIDAD URBANO RURAL 2020”



“Año de la Universalización de la Salud”

total de crecimiento de este órgano. De allí es que la desnutrición infantil y la subalimentación crónica podrían ocasionar un retraso en el crecimiento cerebral, reducción de su tamaño y el consecuente menor desarrollo intelectual.

A su vez, el aprendizaje está condicionado por diversos factores, entre ellos la calidad del sistema educativo, las características biológicas del niño, las afecciones durante el embarazo, parto, período neonatal y la infancia, el coeficiente intelectual del niño, las condiciones de la familia y la escolaridad de los padres, todos los cuales pueden intervenir negativamente y condicionar el mal rendimiento escolar. El bajo rendimiento escolar puede, a su vez, condicionar negativamente las oportunidades de formación profesional del individuo y sobre todo en su actuar y formación de personalidad, así como estar inmerso en diferentes problemas detallada en la siguiente tabla.

PROBLEMÁTICA EN II.EE. DE LA PROVINCIA DE HUALGAYOC DURANTE EL AÑO 2019

	INICIAL	PRIMARIA	SECUNDARIA
Abandono o deserción escolar	4 casos	52 casos	144 casos
Problemas de conducta	24 casos - Entre estudiantes: 16 - De estudiantes a docentes: 8	64 casos - Entre estudiantes: 60 - De estudiantes a docentes: 4	97 casos - Entre estudiantes: 97
Consumo de alcohol	0	0	0
Consumo de tabaco	0	0	0
Consumo de drogas ilegales	0	0	3 casos
Violencia Familiar	7 casos	6 casos	10 casos



**MUNICIPALIDAD PROVINCIAL DE
HUALGAYOC – BAMBAMARCA**
SUB GERENCIA DE SEGURIDAD URBANO – RURAL
“PLAN DE ACCIÓN PROVINCIAL DE SEGURIDAD URBANO RURAL 2020”

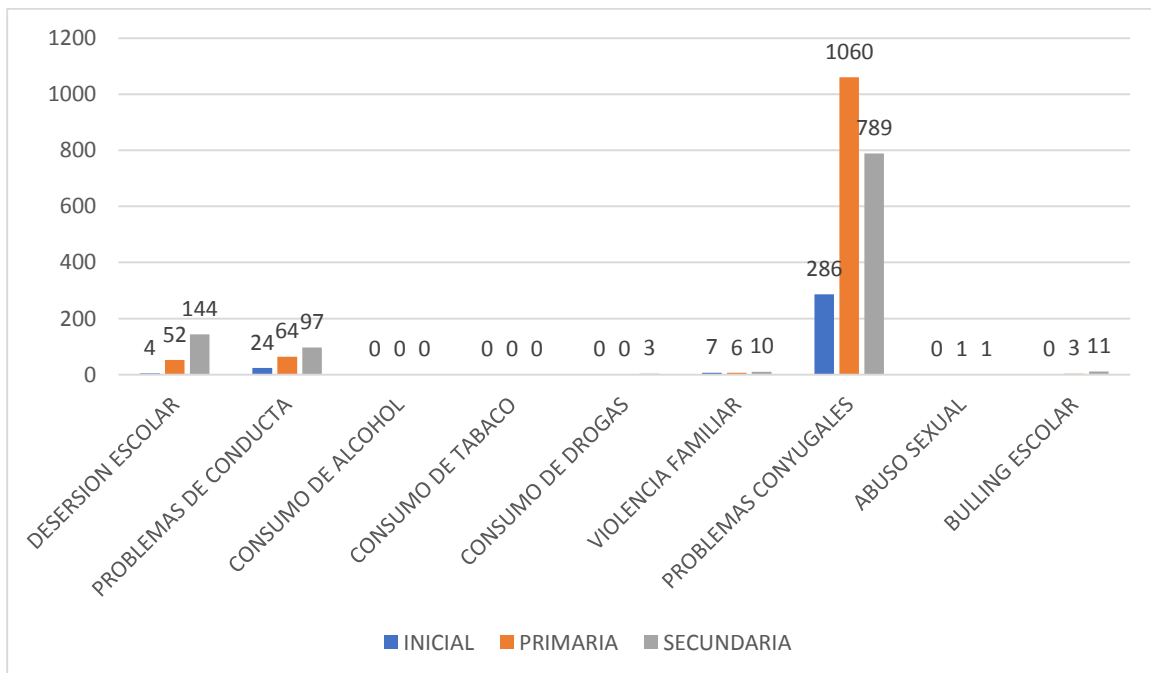


“Año de la Universalización de la Salud”

Problemas conyugales	286 casos - 13 abandono familiar - 273 padres separados	1060 casos - 110 abandono familiar - 950 padres separados	789 - 93 abandono familiar - 696 padres separados
Abuso sexual de niñas, niños y adolescentes	0	1 caso	1 caso
Bullying escolar	0	3 casos	11 casos

Fuente: Reporte Regional – UGEL H-BCA

GRAFICO DE VICTIMIZACIÓN EN II.EE. DE LA PROVINCIA DE HUALGAYOC DURANTE EL AÑO 2019



INTERPRETACIÓN: Según el grafico los problemas más álgidos en educación son problemas conyugales seguidos de deserción escolar, problemas de conducta y violencia familiar, como también en menor cuantía tenemos el bullying, consumo de drogas y abuso sexual.



**MUNICIPALIDAD PROVINCIAL DE
HUALGAYOC – BAMBAMARCA**
SUB GERENCIA DE SEGURIDAD URBANO – RURAL
“PLAN DE ACCIÓN PROVINCIAL DE SEGURIDAD URBANO RURAL 2020”



“Año de la Universalización de la Salud”

Salud

La encuesta demográfica y de salud familiar, utiliza dos patrones de medición de la desnutrición crónica infantil. La primera de ellas es la referida a la metodología NCHS del Centro Nacional de Estadísticas de la Salud de los EEUU, usadas desde finales de la década de 1970, la cual utiliza una muestra de niños nacidos en ese país, alimentados en su mayoría con leche artificial. La otra es el nuevo patrón internacional adoptado en abril del 2006 por la Organización Mundial de la Salud – OMS, la cual trabaja con una muestra de niños nacidos en Brasil, EEUU, Ghana, India, Noruega y Omán, alimentados con leche materna.

Según la metodología NCHS – que es la analizada por el CEPLAN – en el Plan Perú 2021, al año 2017 el 37.3% de niños cajamarquinos menores de 5 años sufren desnutrición crónica, con mayor incidencia en Cutervo (40.9%), Celendín (39.7%), San Ignacio (39.4%) y San Miguel con 39,1%. En la provincia de Hualgayoc se evidencia en el siguiente cuadro:

PROVINCIA DE	2019	2019	2019
HUALGAYOC	Evaluación 2019	Desnutrición crónica infantil	Porcentaje (%)
BAMBAMARCA	5502	1729	31.4
CHUGUR	123	29	23.6
HUALGAYOC	921	353	38.3

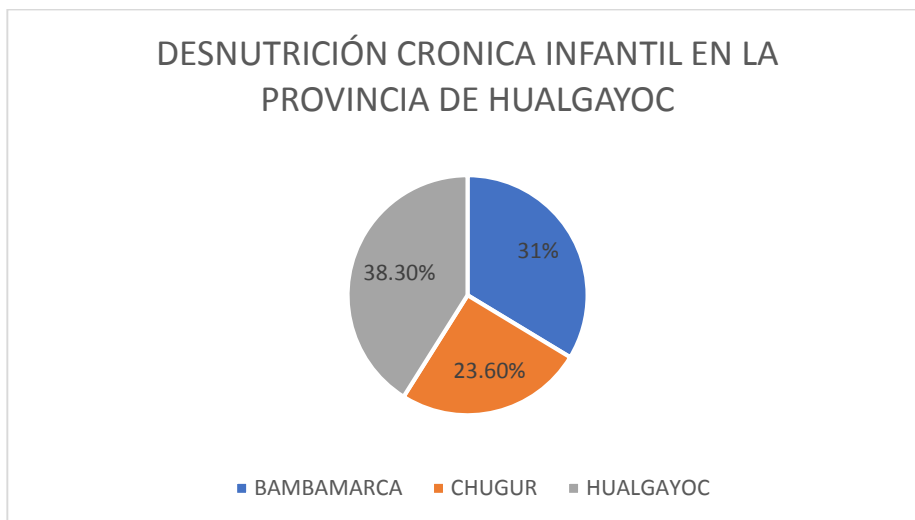
FUENTE: Centro de Salud - Bambamarca



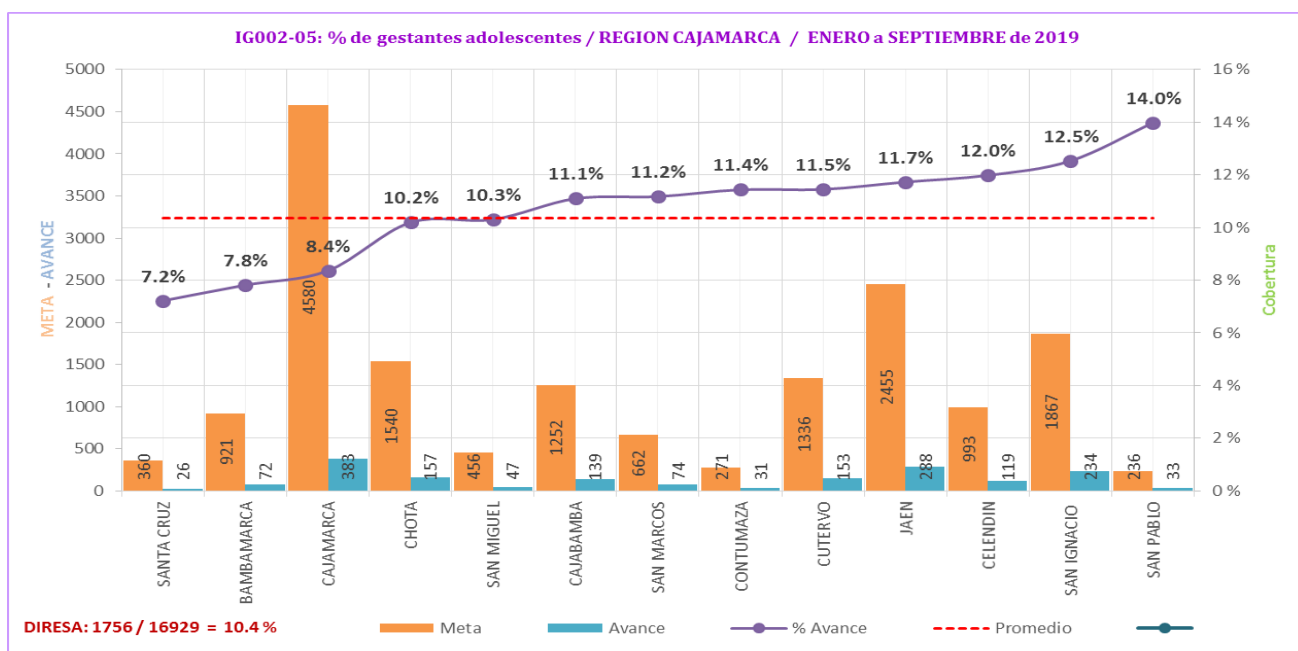
**MUNICIPALIDAD PROVINCIAL DE
HUALGAYOC – BAMBAMARCA**
SUB GERENCIA DE SEGURIDAD URBANO – RURAL
“PLAN DE ACCIÓN PROVINCIAL DE SEGURIDAD URBANO RURAL 2020”



“Año de la Universalización de la Salud”



Y en lo que concierne a gestantes adolescentes tenemos el siguiente gráfico.





**MUNICIPALIDAD PROVINCIAL DE
HUALGAYOC – BAMBAMARCA**
SUB GERENCIA DE SEGURIDAD URBANO – RURAL
“PLAN DE ACCIÓN PROVINCIAL DE SEGURIDAD URBANO RURAL 2020”



“Año de la Universalización de la Salud”

La población de Hualgayoc en su mayoría depende del Seguro Integral de Salud (SIS), por otro lado, los trabajadores adscritos a Essalud son en la mínima cantidad. Así como se demuestra en la siguiente tabla:

POBLACIÓN QUE ATIENDE LAS DIFERENTES MICRO REDES					
MICRO RED VIRGEN DEL CARMEN	POBLACIÓN	MICRO RED TAMBO	POBLACIÓN	MICRO RED SAN ANTONIO	POBLACIÓN
C.S. virgen del Carmen	8387	C.S. Tambo	6146	C.S. San Antonio Bajo	3358
H. Tito Villar Cabezas	14604	P.S. Alumbre	1777	P.S. Auque Alto	468
P.S. Apan Bajo	1891	P.S. El Enterador	1581	P.S. Auque Bajo	969
P.S. Atoshaico	821	P.S. La Colpa Llaucan	1830	P.S. Auque el Mirador	474
P.S. Cumbe Chontabamba	1124	P.S. Miraflores	1623	P.S. Porvenir	1318
P.S. Romero	709	P.S. Quengo Rio Bajo	742	P.S. Machaypungo Alto	670
P.S. El Tuco	903	P.S. Quilinsacucho	768	P.S. San Antonio Alto	1322
P.S. Huangamarca	2048	TOTAL	14467	P.S. San Antonio Alto Centro	487
P.S. Huilcate	1415	Micro red Llaucan	Población	P.S. San Juan de la Camaca	3953
P.S. Marco Laguna	1861	C.S. Llaucan	3346	P.S. San Juan de Lucmacucho	1552
P.S. Pusoc	399	P.S. Chicolón Bajo	1349		
P.S. Sexse	765	P.S. Hualanga	1539		
P.S. Sugarmayo	654	P.S. La Huaylla	761		
P.S. Tallamac	923	P.S. La Llica	1508		
Es salud posta medica de Bambamarca	6297	P.S. Quinoa Baja	987		
		TOTAL	9490		
TOTAL	36504		23957		14571



MUNICIPALIDAD PROVINCIAL DE HUALGAYOC – BAMBAMARCA

SUB GERENCIA DE SEGURIDAD URBANO – RURAL
“PLAN DE ACCIÓN PROVINCIAL DE SEGURIDAD URBANO RURAL 2020”



“Año de la Universalización de la Salud”

SITUACION DE LA SEGURIDAD CIUDADANA EN LA PROVINCIA DE HUALGAYOC.

Es una de las provincias más comerciales del departamento Cajamarca. En esta provincia se ubican la principal resistencia frente a las empresas mineras, como es Gold Fields, Tanta Huatay, Cerro Corona y estragos de Minas Conga, ya que la extracción de estos yacimientos mineras ha ocasionado mucha controversia en toda la provincia dando paso a conflictos sociales en la población como protestas, paros y movilizaciones en contra de la minería.

En las zonas rurales existe una baja productividad debido a los cambios climáticos, la escasez de agua, presencia de plagas y enfermedades en cultivos y animales, viéndose obligados a emigrar a otros lugares o al casco urbano, en la zona rural se enfrenta a una realidad cruda por la inestabilidad laboral, mano de obra barata, competitividad laboral y escaso, lo que repercute en el desarrollo y progreso de la familia, engrosando la bolsa de subempleo.

La problemática en la ciudad es el alto nivel de desempleo, y la competitividad y difícil acceso para un puesto de trabajo, esta situación nos lleva a describir los principales problemas que se presentan en la ciudad y la acusas de inseguridad.

En la zona rural se suscitaban diversos actos delictivos como el abigeato, agresiones con la utilización de armas blancas y de fuego entre otros, sin embargo, debido a la existencia de la organización de rondas campesinas amparados en la Ley 27908 tratan de solucionar algunos problemas que generan inseguridad en coordinación con el Ministerio Público y Policía Nacional del Perú, en la zona urbana se venía experimentando un incremento en el accionar de la delincuencia generalizada, quienes actuaban en prostitución clandestina, micro comercialización de drogas, elevado consumo de alcohol, caos vehicular, comercio ambulatorio, debido al reducido número de efectivos PNP y Municipales, para realizar un control eficaz al respecto.

El incremento de estas formas de violencia social extrema, dio lugar a la adopción de medidas por parte de Presidente de COPROSEC, que en su condición de Alcalde Provincial, a partir del año 2019 contrata en forma mensual DIEZ (10) Ronderos, CUATRO (04) integrantes de las Juntas Vecinales y SEIS (6) Rondas Campesinas, conjuntamente con efectivos de Serenazgo, efectuándose el patrullaje integrado con la PNP, asimismo fortaleciendo las Juntas Vecinales y Rondas Campesinas, de esta forma se ha reducido el alto índice delincencial.

Asimismo se ha formulado la ordenanza municipal N° 014-2016-A-MPH-BCA, que limita el expendio y consumo de licor hasta las 23.00 horas, y de esta forma luego de esas horas se observa una ciudad tranquila y se puede controlar la inseguridad que existía. Los integrantes de COPROSEC con sus reuniones continuas acuerdan las



MUNICIPALIDAD PROVINCIAL DE HUALGAYOC – BAMBAMARCA

SUB GERENCIA DE SEGURIDAD URBANO – RURAL
“PLAN DE ACCIÓN PROVINCIAL DE SEGURIDAD URBANO RURAL 2020”



“Año de la Universalización de la Salud”

acciones y tareas a realizar en forma permanente, habiéndose logrado reordenar el comercio ambulatorio que por años había tomado las calles céntricas de la ciudad. Durante este año, se ha analizado que continúa el excesivo consumo de licor por parte de menores de edad, consumo de drogas, embarazo precoz y un elevado índice de violencia familiar, la existencia de perros vagabundos en las diferentes arterias de la ciudad, para lo cual se sugiere y es necesario realizar una campaña de esterilización, la venta de productos lácteos tales como el queso en la vía pública durante los días domingos de cada semana, la existencia de talleres de mecánica y soldadura en la vía pública, reubicación de los paraderos y/o reordenamiento del tránsito vehicular, semaforización, tramitar la creación de una casa de refugio debidamente equipada para albergar a las personas que resulten víctimas de la Violencia Familiar.

Principales causas de la inseguridad

- ✓ Alta incidencia de violencia familiar.
- ✓ Funcionamiento y/o Presencia clandestina de Night Club, discotecas, prostíbulos, karaokes, bares y cantinas, etc.
- ✓ Desorden en comercio ambulatorio.

- ✓ Congestión vehicular debido a la falta de terminales establecidos.
- ✓ Elevado consumo de alcohol y drogas.



CAPITULO II

MARCO ESTRATÉGICO DEL PLAN DE ACCIÓN PROVINCIAL

Componentes del PAPSC 2019-2023

Prevención del delito

Fiscalización administrativa

Sistema de justicia penal (investigación y sanción del delito)

Atención a víctimas.

PRECISIONES RESPECTO DE LAS ACCIONES ESTRATÉGICAS A IMPLEMENTAR.

Componentes	CODIGO	Objetivo estratégico / Objetivos específicos / Acciones estratégicas	Indicador/Unidad de medida	Línea de base	2020	Responsable de ejecución	Responsable de monitoreo
		01.00.00	OBJETIVO ESTRATEGICO N° 1: REDUCIR LOS HOMICIDIOS A NIVEL NACIONAL	Tasa de homicidios por 100.000 habitantes	7.8	7.1	
	01.03.00	Fiscalizar la ingesta de licor					
FISCALIZACION ADMINISTRATIVA	01.03.01	Establecer y fiscalizar el cumplimiento de los horarios de atención en establecimientos de venta de licor autorizados	Porcentaje de establecimiento de venta de licor fiscalizados	15.3	30%	MPH-B, PNP, MP, UGEL, MP, JV y UESH-B	Gobiernos Locales



**MUNICIPALIDAD PROVINCIAL DE
HUALGAYOC – BAMBAMARCA**

**SUB GERENCIA DE SEGURIDAD URBANO – RURAL
“PLAN DE ACCIÓN PROVINCIAL DE SEGURIDAD URBANO RURAL 2020”**



“Año de la Universalización de la Salud”

	CODIGO	Objetivo estratégico / Objetivos específicos / Acciones estratégicas	Indicador/Unidad de mediada	Línea de base	2020	Responsable de ejecución	Responsable de monitoreo
Componentes	02.00.00	OBJETIVO ESTRATEGICO Nº 2: REDUCIR EL NÚMERO DE FALLECIDOS QUE GENERAN LOS ACCIDENTES DE TRÁNSITO SOBRE LAS VIDAS HUMANAS	Tasa de homicidios por 100.000 habitantes	10.1	8.5		
		OBJETIVO ESTRATEGICO Nº 2: reducir el número de fallecidos que generan los accidentes de tránsito sobre las vidas humanas	Tasa de homicidios por 100.000 habitantes	191.3	160.6		
FISCALIZACION ADMINISTRATIVA	02.05.00	Promover la fiscalización de instancias nacionales, regionales y locales					
	02.05.06	Realizar operativos de fiscalización para erradicar paraderos informales de transporte publico	Numero de operativos de fiscalización realizados	6.0	20	Gobiernos Locales	Gobiernos Locales

	CODIGO	Objetivo estratégico / Objetivos específicos / Acciones estratégicas	Indicador/Unidad de mediada	Línea de base	2020	Responsable de ejecución	Responsable de monitoreo
Componentes	04.00.00	OBJETIVO ESTRATEGICO 4: PROMOVER ESPACIOS PUBLICOS LIBRES DE ROBOS Y HURTOS	Porcentaje de población víctima de robo de carteras, celulares y billeteras	13.4	11,20%		
			Porcentaje de víctimas de robos de vehículos	2.1	1.5		
FISCALIZACION ADMINISTRATIVA	04.01.00	Promover el trabajo articulado entre la policía y municipalidad					
	04.01.03	Elaborar mapas integrados que incorporen como fuente los mapas de riesgo y de delitos en los 180 distritos prioritarios a nivel nacional en (base al indicador compuesto de homicidios, origen carcelario y victimización)	Número de distritos que elaboran mapas integrados	0	03	PNP. Gobierno Local	PNP



**MUNICIPALIDAD PROVINCIAL DE
HUALGAYOC – BAMBAMARCA**

**SUB GERENCIA DE SEGURIDAD URBANO – RURAL
“PLAN DE ACCIÓN PROVINCIAL DE SEGURIDAD URBANO RURAL 2020”**



“Año de la Universalización de la Salud”

Componentes	CODIGO	Objetivo estratégico / Objetivos específicos / Acciones estratégicas	Indicador/Unidad de mediada	Línea de base	2020	Responsable de ejecución	Responsable de monitoreo
		04.00.00	OBJETIVO ESTRATEGICO 4: PROMOVER ESPACIOS PUBLICOS LIBRES DE ROBOS Y HURTOS	Porcentaje de población víctimas de robo de carteras, celulares y billeteras	13.4	11,20%	
			Porcentaje de víctimas de robos de vehículos	2.1	1.5		
	04.04.00	Promover la participación ciudadana para una adecuada prevención del delito					
FISCALIZACION ADMINISTRATIVA	04.05.05	Brindar información sobre delitos, faltas y factores de riesgo a la PNP pro parte de las Juntas Vecinales de Seguridad Ciudadana	Porcentaje de Juntas Vecinales que brindan información a la PNP	S.i	35%	MPH-B, PNP, MP, UGEI, MP, JV	PNP/MP

Componentes	CODIGO	Objetivo estratégico / Objetivos específicos / Acciones estratégicas	Indicador/Unidad de mediada	Línea de base	2020	Responsable de ejecución	Responsable de monitoreo
		04.00.00	OBJETIVO ESTRATEGICO 4: PROMOVER ESPACIOS PUBLICOS LIBRES DE ROBOS Y HURTOS	Porcentaje de población víctima de robo de carteras, celulares y billeteras	13.4	11,20%	
			Porcentaje de víctimas de robos de vehículos	2.1	1.5		
	04.05.00	Promover la participación ciudadana para una adecuada prevención del delito					
FISCALIZACION ADMINISTRATIVA	04.05.07	Brindar información sobre delitos, faltas y factores de riesgo a la PNP pro parte de las Juntas Vecinales de Seguridad Ciudadana	Porcentaje de Juntas Vecinales que brindan información a la PNP	S.i	35%	MPH-B, PNP, MP, UGEI, MP, JV	PNP/MP



**MUNICIPALIDAD PROVINCIAL DE
HUALGAYOC – BAMBAMARCA**

**SUB GERENCIA DE SEGURIDAD URBANO – RURAL
“PLAN DE ACCIÓN PROVINCIAL DE SEGURIDAD URBANO RURAL 2020”**



“Año de la Universalización de la Salud”

Componentes	CODIGO	Objetivo estratégico / Objetivos específicos / Acciones estratégicas	Indicador/Unidad de medida	Línea de base	2020	Responsable de ejecución	Responsable de monitoreo
		04.00.00	OBJETIVO ESTRATEGICO 4: PROMOVER ESPACIOS PUBLICOS LIBRES DE ROBOS Y HURTOS	Porcentaje de población víctima de robo de carteras, celulares y billeteras	13.4	11,20%	
			Porcentaje de víctimas de robos de vehículos	2.1	1.5		
FISCALIZACION ADMINISTRATIVA	04.05.00	Promover la participación ciudadana para una adecuada prevención del delito					
	04.05.06	Implementar mecanismos de rendición de cuentas públicas trimestrales sobre acciones y resultados de la política de Seguridad Ciudadana	Porcentaje de distritos donde los CODISEC, realizan rendición de cuentas públicas trimestralmente	S.i	50%	MPH-B, PNP, MP, UGEI, MP, PJ, Subprefecto, JV y UESH-B	Gobierno local

Componentes	CODIGO	Objetivo estratégico / Objetivos específicos / Acciones estratégicas	Indicador/Unidad de medida	Línea de base	2020	Responsable de ejecución	Responsable de monitoreo
		04.00.00	OBJETIVO ESTRATEGICO 4: PROMOVER ESPACIOS PUBLICOS LIBRES DE ROBOS Y HURTOS	Porcentaje de población víctima de robo de carteras, celulares y billeteras	13.4	11,20%	
			Porcentaje de víctimas de robos de vehículos	2.1	1.5		
FISCALIZACION ADMINISTRATIVA	04.05.00	Promover la participación ciudadana para una adecuada prevención del delito					
	04.05.07	Brindar información sobre delitos, faltas y factores de riesgo a la PNP por parte de la Junta Vecinal de Seguridad Ciudadana y Rondas Campesinas	Porcentaje de Juntas vecinales y Rondas Campesinas que brindan información a la PNP	S.i	50%	PNP, Gobierno Local, Juntas Vecinales y Rondas Campesinas	PNP



**MUNICIPALIDAD PROVINCIAL DE
HUALGAYOC – BAMBAMARCA**

**SUB GERENCIA DE SEGURIDAD URBANO – RURAL
“PLAN DE ACCIÓN PROVINCIAL DE SEGURIDAD URBANO RURAL 2020”**



“Año de la Universalización de la Salud”

	CODIGO	Objetivo estratégico / Objetivos específicos / Acciones estratégicas	Indicador/Unidad de medida	Línea de base	2020	Responsable de ejecución	Responsable de monitoreo
Componentes		OBJETIVO ESTRATEGICO 4: PROMOVER ESPACIOS PUBLICOS LIBRES DE ROBOS Y HURTOS	Porcentaje de población víctima de robo de carteras, celulares y billeteras	13.4	11,20%		
	04.00.00		Porcentaje de víctimas de robos de vehículos	2.1	1.5		
FISCALIZACION ADMINISTRATIVA	04.01.00	Fiscalizar el cumplimiento de la normativa aplicada a establecimientos comerciales					
	04.10.01	Fiscalizar el cumplimiento de horarios de atención en establecimientos autorizados de venta de licor	Número de establecimientos comerciales fiscalizados	S.i	20%	Gobierno Local/PNP/SS alud/MP/JV	Gobierno Local

	CODIGO	Objetivo estratégico / Objetivos específicos / Acciones estratégicas	Indicador/Unidad de medida	Línea de base	2020	Responsable de ejecución	Responsable de monitoreo
Componentes		OBJETIVO ESTRATEGICO 4: PROMOVER ESPACIOS PUBLICOS LIBRES DE ROBOS Y HURTOS	Porcentaje de población víctima de robo de carteras, celulares y billeteras	13.4	11,20%		
	04.00.00		Porcentaje de víctimas de robos de vehículos	2.1	1.5		
FISCALIZACION ADMINISTRATIVA	04.10.00	Fiscalizar el cumplimiento de la normativa aplicada a establecimientos comerciales					
	04.10.02	Fiscalizar el cumplimiento de horarios de apertura y cierre de discotecas, bares, Pubs y establecimientos con giros comerciales afines	Número de establecimientos comerciales fiscalizados	S.i	30%	Gobierno Local/PNP/Salud/MP/JV	Gobierno Local



**MUNICIPALIDAD PROVINCIAL DE
HUALGAYOC – BAMBAMARCA**

**SUB GERENCIA DE SEGURIDAD URBANO – RURAL
“PLAN DE ACCIÓN PROVINCIAL DE SEGURIDAD URBANO RURAL 2020”**



“Año de la Universalización de la Salud”

Componentes	CODIGO	Objetivo estratégico / Objetivos específicos / Acciones estratégicas	Indicador/Unidad de mediada	Línea de base	2020	Responsable de ejecución	Responsable de monitoreo
		04.00.00	OBJETIVO ESTRATEGICO 4: PROMOVER ESPACIOS PUBLICOS LIBRES DE ROBOS Y HURTOS	Porcentaje de población víctima de robo de carteras, celulares y billeteras	12.4	11,20%	
			Porcentaje de víctimas de robos de vehículos	2.1	1.5		
FISCALIZACION ADMINISTRATIVA	04.10.00	Fiscalizar el cumplimiento de la normativa aplicada a establecimientos comerciales					
	04.10.04	Realizar operativos de fiscalización contra el consumo de alcohol en la vía pública	Número de operativos	S.i	48	Gobierno Local/PNP/Salud/MP/JV	Gobierno Local

Componentes	CODIGO	Objetivo estratégico / Objetivos específicos / Acciones estratégicas	Indicador/Unidad de mediada	Línea de base	2020	Responsable de ejecución	Responsable de monitoreo
		04.00.00	OBJETIVO ESTRATEGICO 4: PROMOVER ESPACIOS PUBLICOS LIBRES DE ROBOS Y HURTOS	Porcentaje de población víctima de robo de carteras, celulares y billeteras	12.4	11,20%	
			Porcentaje de víctimas de robos de vehículos	2.1	1.5		
FISCALIZACION ADMINISTRATIVA	04.12.00	Fiscalizar de servicio de transporte Publico					
	04.12.02	Realizar operativos de fiscalización ejecutados para erradicar paraderos informales de transporte interprovincial de pasajeros	Número de fiscalizaciones	S.i	4	Gobierno Local/PNP//MP/JV/MTC	Gobierno Local

OBSERVACIONES:

Dichas actividades debe ser desarrollada adoptando las medidas sanitarias establecidas por la emergencia sanitaria establecida por el Gobierno, evitando la propagación de contagio de la COVID – 19.



**MUNICIPALIDAD PROVINCIAL DE
HUALGAYOC – BAMBAMARCA**

**SUB GERENCIA DE SEGURIDAD URBANO – RURAL
“PLAN DE ACCIÓN PROVINCIAL DE SEGURIDAD URBANO RURAL 2020”**



“Año de la Universalización de la Salud”

Objetivos estratégicos y objetivos específicos.

OE	ACTIVIDAD	UNIDAD DE MEDIDA Y FUENTE	PROGRAMACIÓN MENSUAL												META ANUAL	RESPONSABLE DE EJECUCIÓN	
			ENERO	FEBRERO	MARZO	ABRIL	MAYO	JUNIO	JULIO	AGOSTO	SEPTIEMBRE	OCTUBRE	NOVIEMBRE	DICIEMBRE			
tran svel	Gestión del comité de seguridad ciudadana	Sesiones(x) del COPROSEC,		x		x		X		x		x		x	100%	COPROSEC	
		CONSULTAS PUBLICAS			x		X			x				x			
OBJETIVO ESTRATÉGICO 1: REDUCIR LA VIOLENCIA FAMILIAR ESPECIALMENTE EN SITUACIONES DE VULNERABILIDAD																	
OE 1	A 3	Atención psicológica a los víctimas y agresores	Registro de atención (virtual)	De acuerdo a como se detecten los casos											40%	UGEL	
OBJETIVO ESTRATÉGICO 2: REDUCIR EL ROBO DE VEHÍCULOS																	
OE 2	A 1	Formación del grupo de Whatsapp de todos los presidentes de base de ronda y juntas vecinales	Padrón de todos los presidentes de ronda de bases		x										80%	P.P.RONDAS, P.P. JUNTAS VECINALES, SGSC	
OE 2	A 2	Verificación de tarjeta de propiedad de los vehículos menores en las comunidad lejanas	Registro de intervención, fotografías			x		x			x			x	80%	P.P.RONDAS, P.P. JUNTAS VECINALES, SGSC, PNP	
OE 2	A 3	Operativos en los centros poblados	Registro de operativo, fotografías								x	x	x	x	x	60%	P.P.RONDAS, P.P. JUNTAS VECINALES, SGSC, PNP
OBJETIVO ESTRATÉGICO 3: REDUCIR EL CONSUMO DE ALCOHOL, DROGAS, PROSTITUCIÓN EN CANTINAS DE LA CIUDAD																	
OE 3	A 2	Monitoreo y cierre constante a lugares donde expenden bebidas alcohólicas	Cronograma de fechas y tomas fotográficas								x	x	x	x	x	80%	COPROSEC
OBJETIVO ESTRATÉGICO 4: REDUCIR LA VICTIMIZACION POR ROBOS Y HURTOS DE VIVIENDAS ASÍ COMO DE OBJETOS EN ESPACIOS PÚBLICOS																	



**MUNICIPALIDAD PROVINCIAL DE
HUALGAYOC – BAMBAMARCA**

**SUB GERENCIA DE SEGURIDAD URBANO – RURAL
“PLAN DE ACCIÓN PROVINCIAL DE SEGURIDAD URBANO RURAL 2020”**



“Año de la Universalización de la Salud”

OE 4	A 1	Servicio de patrullaje integrado de Serenazgo, rondas campesinas y juntas vecinales	Registro en el cuaderno de patrullaje	x	x	x	x	x	x	x	x	x	x	x	x	x	100%	P.P. RONDAS, P.P. JUNTAS VECINALES, SGSC, PNP
OBJETIVO ESTRATÉGICO 5: reducir la tasa de fallecidos por accidente de tránsito, así como la conducción en estado de ebriedad																		
OE 5	A 1	Señalización de las calles, avenidas y vías de la ciudad.	Actas de coordinación y tomas fotográficas				x										100%	SGSC, SGTSV, PNP
OE 5	A 2	Sensibilización y capacitación a conductores de vehículos menores	Actas de reuniones y tomas fotográficas				x										50%	SGTSV, PNP
OE 5	A 3	ordenamiento de paraderos de diferentes medios de transporte	Actas de acuerdos y tomas fotográficas										X				80%	COPROSEC
OE 5	A 4	Operativos permanentes	Cronograma de fechas			x	x	x	x	x	x	x	x	x	x	x	60%	SGSC, SGTSV, PNP

OBSERVACIONES:

Dichas actividades debe ser desarrollada adoptando las medidas sanitarias establecidas por la emergencia sanitaria establecida por el Gobierno, evitando la propagación de contagio de la COVID – 19.



Anexos

MIEMBROS DE COPROSEC - 2020

- **Abog. MARCO ANTONIO AGUILAR VÁSQUEZ**
Presidente del COPROSEC Alcalde de la Municipalidad Provincial de Hualgayoc – Bambamarca.
- **TEC. GONZALO SAÚL BURGA BENAVIDES.**
Subprefecto de la Provincia de Hualgayoc – Bambamarca.
- **MY. PNP. Alcibíades Silva Atalaya**
Comisario Sectorial PNP Hualgayoc.
- **MG. PERCY CHÁVEZ IDROGO**
Director de la Unidad de Gestión Educativa Local (UGEL).
- **MCs. WILLIAM MARTIN NAPOLEÓN GIL SERRANO**
Juez del Juzgado Mixto de la Provincia de Hualgayoc – Bambamarca.
- **DR. OSCAR AGIÓN CÁCERES**
Fiscal Provincial Civil y Familia Hualgayoc – Bambamarca.
- **MC. EINSTIN JAMES PEREZ RAMIREZ.**
▪ **Director de la Unidad Ejecutora Salud Hualgayoc – Bambamarca.**
- **SR. ISMAEL BECERRA PRADO**
alcalde del Distrito de Hualgayoc.
- **SR. JOSÉ UALVERTO VARGAS PAREDES**
Alcalde del Distrito de Chugur.
- **SR. GREGORIO LUNA CHUGDEN**
Coordinador distrital de las Juntas Vecinales.
- **SR. LISANDRO TORRES AGUILAR.**
Presidente de la Central Única Provincial.



**MUNICIPALIDAD PROVINCIAL DE
HUALGAYOC – BAMBAMARCA**
SUB GERENCIA DE SEGURIDAD URBANO – RURAL
“PLAN DE ACCIÓN PROVINCIAL DE SEGURIDAD URBANO RURAL 2020”



“Año de la Universalización de la Salud”

▪ **SECRETARÍA TÉCNICA DEL COPROSEC**

- **DEMETRIO CIEZA TARRILLO**
S.O.S PNP (R)
DNI N° 43295744

- **HOSLERYVAN CUEVA CASTILLO**
INGENIERO DE SISTEMAS
DNI N° 17434882

- **ERIK JHAMS ALARCÓN BANDA**
CONTADOR PÚBLICO
DNI N° 70880160

- **JULIO CESAR TORRES QUIROZ**
SOCIÓLOGO
DNI N° 27551412



**MUNICIPALIDAD PROVINCIAL DE
HUALGAYOC – BAMBAMARCA**
SUB GERENCIA DE SEGURIDAD URBANO – RURAL
“PLAN DE ACCIÓN PROVINCIAL DE SEGURIDAD URBANO RURAL 2020”



“Año de la Universalización de la Salud”

MAPA DE DELITO BAMBAMARCA

